

PbRm-08b FICHA TECNICA DE SEGUIMIENTO DE INDICADORES 2023 DE GESTIÓN O ESTRATEGICO

SISTEMA MUNICIPAL DIF DE MORELOS

TIPO DE FICHA OSFEM

PLAZA DE DESARROLLO: Eje Transversal: Gobierno Moderno: Calidad y Responsable
 TEMA DE DESARROLLO: Finanzas públicas sanas
 PROGRAMA PRESUPUESTARIO: 01050202 Fortalecimiento de los Ingresos
 PROYECTO PRESUPUESTARIO: 01050202/0401 Registro y control de caja y tesorería
 OBJETIVO DEL PROGRAMA PRESUPUESTARIO: Incluye acciones que permitan elevar la calidad, capacidad y equidad tributaria, con seguridad jurídica, transparencia y simplificación de trámites para el contribuyente, desarrollando un régimen fiscal que amplíe la base de contribuyentes e intensificando las acciones de control para el cumplimiento de las obligaciones tributarias que eviten la elusión y evasión fiscal.
 DEPENDENCIA GENERAL: COO TESORERIA
 DEPENDENCIA AUXILIAR: 306 Área de Finanzas

ESTRUCTURA DEL INDICADOR

NOMBRE DEL INDICADOR: Tasa de variación de la recaudación corriente
 FÓRMULA DEL CÁLCULO: $(\text{Monto de recaudación corriente obtenida en el trimestre del año actual} / \text{Recaudación corriente obtenida en el trimestre del año anterior}) * 100$
 INTERPRETACIÓN: Recaudación corriente obtenida en el trimestre del año actual, entre la Recaudación corriente obtenida en el trimestre del año anterior.
 DIMENSIÓN QUE ATIENDE: Eficiencia
 DESCRIPCIÓN DEL FACTOR DE COMPARACIÓN: 1 reporte de la recaudación corriente obtenida en el trimestre del año actual
 AMBITO GEOGRAFICO: Municipio de Morelos
 COBERTURA: Población general
 PERÍODO: 2022

FRECUENCIA DE MEDICIÓN: Trimestral

Número: NC

COMPORTAMIENTO DE LAS VARIABLES DURANTE EL TRIMESTRE Julio-Septiembre

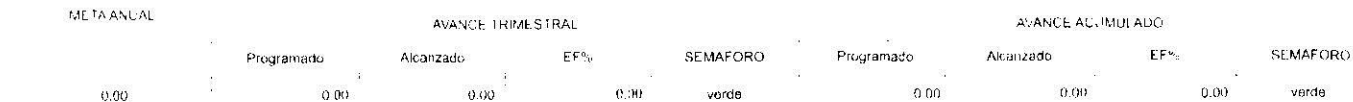
VARIABLE	UNIDAD DE MEDIDA	OPERACION	META ANUAL	AVANCE TRIMESTRAL				AVANCE ACUMULADO			
				Programado	%	Alcanzado	%	Programado	%	Alcanzado	%
Recaudación corriente obtenida en el trimestre del año actual	Estado	Sumable	4.00	1.23	25.87	1.23	30.75	3.00	75.00	3.00	75.00
Recaudación corriente obtenida en el trimestre del año anterior	Estado	Sumable	4.00	1.00	25.00	1.00	25.00	3.00	75.00	3.00	75.00

COMPORTAMIENTO DEL INDICADOR

DESCRIPCIÓN DE LA META ANUAL

Se obtiene la tasa de variación de la recaudación corriente.

TRIMESTRE Julio-Septiembre




DESCRIPCIÓN DE RESULTADOS Y JUSTIFICACIÓN EN CASO DE VARIACIÓN SUPERIOR O INFERIOR RESPECTO A LO PROGRAMADO:
 Superó meta establecida por indicadores comparados con el año anterior.

EVALUACIÓN DEL INDICADOR

Forma de la recaudación por cada ciudadano

DEPENDENCIA GENERAL: COO TESORERIA
 DEPENDENCIA AUXILIAR: 306 Área de Finanzas



ELABORÓ

VO. BO.

C. Luis Felipe Valdez H. Responsable UIPPE

C. Luis Felipe Valdez H. Responsable UIPPE

SISTEMA MUNICIPAL DIF DE MORELOS

PBrm-08b FICHA TECNICA DE SEGUIMIENTO DE INDICADORES 2023 DE GESTION O ESTRATEGICO

TIPO DE FICHA OSFEM

PLAN DE DESARROLLO FIF TRANSVERSA

El transversal II Gobierno Moderno Salud y Responsable

HEctor VALDEZ SANCHEZ

Fuerzas Unidas con Valores

PROGRAMA PRESUPUESTARIO

01050202 Fortalecimiento de los ingresos

PROYECTO PRESUPUESTARIO

010502020401 Registro y control de caja y tesorería

OBJETIVO DEL PROGRAMA PRESUPUESTARIO

Incluye acciones que permitan elevar la calidad, capacidad y equidad operativa, con seguridad jurídica, transparencia y simplificación de trámites para el contribuyente, descentralizando un régimen fiscal que amplíe la base de contribuyentes e integre todos los recursos de control para el cumplimiento de las obligaciones tributarias que eviten la elusión y evasión fiscal.

DE FRENTE A LA UNIDAD

006 Área de Finanzas

ESTRUCTURA DEL INDICADOR

NOMBRE DEL INDICADOR

Fase de variación del monto de ingresos por cobro de acreosos

FORMULA DEL CALCULO

(Monto de ingresos por cobro de acreosos en el trimestre actual/Monto de ingresos por cobro de acreosos en el trimestre anterior)*100

INTERPRETACION

NA

DIMENSION QUE ATIENDE

Frecuencia

FRECUENCIA DE MEDICION

Trimestral

DESCRIPCION DEL FACTOR DE COMPARACION

NA

AMBITO GEOGRAFICO

NA

COMPLETURA

NA

INDICADOR

NA

Numero

2

COMPORTAMIENTO DE LAS VARIABLES DURANTE EL TRIMESTRE Julio-Septiembre

VARIABLE	UNIDAD DE MEDIDA	OBTENCION	META ANUAL		AVANCE TRIMESTRAL		AVANCE ACUMULADO	
			Programado	Alcanzado	%	Alcanzado	%	Alcanzado
Monto de ingresos por cobro de acreosos en el trimestre actual	NA	Sumable	0.00	0.00	0.00	0.00	0.00	0.00
Monto de ingresos por cobro de acreosos en el trimestre anterior	NA	Sumable	0.00	0.00	0.00	0.00	0.00	0.00

NA

COMPORTAMIENTO DEL INDICADOR
DESCRIPCION DE LA META ANUAL

TRIMESTRE Julio-Septiembre

AVANCE TRIMESTRAL

AVANCE ACUMULADO

Programado	Alcanzado	EF%	SEMAFORO	Programado	Alcanzado	EF%	SEMAFORO
0.00	0.00	0.00	NA	0.00	0.00	0.00	NA

EVALUACION DEL INDICADOR

NA

DE INICIATIVA GENERAL

006 Área de Finanzas

DE INICIATIVA LOCAL


006 Área de Finanzas

ELABORÓ

VO. BO.

C. Luis Felipe Valdez H. Responsable UIPPE

C. Luis Felipe Valdez H. Responsable UIPPE



SISTEMA MUNICIPAL DIF DE MORELOS

PBrn-08B FICHA TECNICA DE SEGUIMIENTO DE INDICADORES 2023 DE GESTION O ESTRATEGICO

TIPO DE FICHA: OSFEM

PLAN DE DESARROLLO: EJE TRANSVERSALES

TEMA DE INTERES: Finanzas, rubros sin metas

PROYECTO PRESUPUESTARIO: 01050202 Fortalecimiento de los ingresos

OBJETIVO DE LA PROGRAMACION PRESUPUESTARIA: Incluye acciones que permitan elevar la calidad, cantidad y equidad tributaria con seguridad jurídica, transparencia y simplificación de trámites para el contribuyente, así como el cumplimiento de las obligaciones tributarias que eviten la evasión y evasión fiscal.

DEPENDENCIA AUXILIAR: 306 Área de Finanzas

DEPENDENCIA AUXILIAR: 306 Área de Finanzas

ESTRUCTURA DEL INDICADOR

NOMBRE DEL INDICADOR: Porcentaje de campañas de apoyo a las empresas, subsectores fiscales y empresas con apoyo a pagar en línea electrónicas.

FÓRMULA DE CÁLCULO: (Número de campañas de difusión de los apoyos, subsidios fiscales y exoneraciones al pago puntual electrónicas / Campañas de difusión programadas) * 100

INTERPRETACION: NA

DIMENSION QUE ATIENDE: Efectivos

DESCRIPCION DEL FACTOR DE COMPARACION: NA

AMBITO GEOGRAFICO: NA

COBERTURA: NA

UNIDAD DE MEDIDA: NA

Numero: NA 1.2

COMPORTAMIENTO DE LAS VARIABLES DURANTE EL TRIMESTRE: Julio-Septiembre

VARIABLE	UNIDAD DE MEDIDA			DESCRIPCION DE LA META ANUAL	AVANCE TRIMESTRAL			AVANCE ACUMULADO		
	Programado	%	A alcanzado		Programado	%	A alcanzado	Programado	%	A alcanzado
Numero de campañas de difusión de los apoyos, subsidios fiscales y exoneraciones al pago puntual electrónicas	NA	NA	NA	NA	NA	NA	NA	NA	NA	
Compartido de difusión programadas	NA	NA	NA	NA	NA	NA	NA	NA	NA	

COMPORTAMIENTO DEL INDICADOR DESCRIPCION DE LA META ANUAL

TRIMESTRE: Julio-Septiembre

META ANUAL	AVANCE TRIMESTRAL			AVANCE ACUMULADO		
	Programado	Ef%	SEMANFORO	Programado	Ef%	SEMANFORO
0/00	0.00	0.00	NA	0.00	0.00	NA

CUALIFICACION DEL INDICADOR

NA

DEPENDENCIA AUXILIAR: DEPENDENCIA AUXILIAR: 306 Área de Finanzas



ELABORO

VO. BO.

C. Luis Felipe Vázquez H. Responsable UIPPE

C. Luis Felipe Vázquez H. Responsable UIPPE

SISTEMA MUNICIPAL DIF DE MORELOS

Pbrm-08b FICHA TECNICA DE SEGUIMIENTO DE INDICADORES 2023 DE GESTION O ESTRATEGICO

TIPO DE FICHA OSFEM

PLAN DE DESARROLLO DE TRANSVERSAL II	El Plan transversal II Gobierno Moderno, Capaz y Responsable
TEMAS DE DESARROLLO	Finanzas públicas sanas
PROGRAMA PRESUPUESTARIO	01050202 Fortalecimiento de los ingresos
PROYECTO PRESUPUESTARIO	0105020201 Registro y control de caja y tesorería
OBJETIVO DEL PROGRAMA PRESUPUESTARIO	Incluir en el presupuesto que permitan tener la capacidad y resguardar con seguridad jurídica, transparente y sencilla para el contribuyente, desarrollar el régimen fiscal que permita el desarrollo de actividades económicas e impulsar el crecimiento de las obligaciones tributarias que permitan la recaudación y evasión fiscal.
DEPARTAMENTO GENERAL	TESORERIA
DEPENDENCIA AUXILIAR	305 Área de Finanzas

ESTRUCTURA DEL INDICADOR

NOBRE DEL INDICADOR	Porcentaje de convenios suscritos con el gobierno estatal para el control de ingresos municipales
FORMULA DEL CALCULO	$\frac{\text{Convenios suscritos con el gobierno del Estado}}{\text{Convenios suscritos con el gobierno del Estado}} \times 100$
INTERPRETACION	NA
DIMENSION QUE ATIENDE	Finanzas
DESCRIPCION DEL FACTOR DE COMPARACION	NA
AMBITO GEOGRAFICO	NA
COBERTURA	NA
UNIDAD DE MEDIDA	NA
Frecuencia	NA
Numero	13

COMPORTAMIENTO DE LAS VARIABLES DURANTE EL TRIMESTRE Julio-Septiembre

UNIDAD DE MEDIDA	OPERACION	META ANUAL	Programado	%	Alcanzado	%	Programado	%	Alcanzado	%
NA	Superior	100	100	100	100	100	100	100	100	100
NA	Inferior	0	0	0	0	0	0	0	0	0

TRIMESTRE Julio-Septiembre

META ANUAL	Programado	Alcanzado	EF%	SEMAFORO	Programado	Alcanzado	EF%	SEMAFORO
0.00	0.00	0.00	100	NA	0.00	0.00	100	NA

EVALUACION DEL INDICADOR



ELABORO

VO. BO.

C. Luis Felipe Vázquez H. Responsable DIFPE

C. Luis Felipe Vázquez H. Responsable DIFPE

SISTEMA MUNICIPAL DIF DE MORELOS

PBRM-08b FICHA TECNICA DE SEGUIMIENTO DE INDICADORES 2023 DE GESTION O ESTRATEGICO

TIPO DE FICHA OSFEN

PIR AR DE DESARROLLO EJF TRANSVESA, II E transversal II Gobierno Nacional, Coahuila y Hidalgo
 LE MALDI DESARROLLO Finanzas publicas sane
 PROYECTO PRESUPUESTARIO 01050202 Fortalecimiento de los ingresos
 01050202M01 Registro y control de caja y tesoreria
 OBJETIVO DEL PROGRAMA PRESUPUESTARIO Incluye acciones que permitan elevar la calidad, capacidad y equidad tributaria, con seguridad jurídica, transparencia y y sana financia con cambios para el cumplimiento de las obligaciones tributarias que existen en relación y evasión fiscal.
 DEPENDENCIA GENERAL CGO TESORERIA
 DEPENDENCIA AUXILIAR 306 Area de Finanzas

ESTRUCTURA DEL INDICADOR

NOMBRE DEL INDICADOR Tasa de variación de las cargas móviles instaladas.
 FORMULA DEL CALCULO $\frac{\text{Ingreso de cargas móviles meta actual}}{\text{Ingreso de cargas móviles meta anual}} \times 100$
 DIMENSION QUE AFECTA Eficiencia
 DESCRIPCIÓN DEL FACTOR DE COMPARACIÓN NA
 AMBITO GEOGRAFICO NA
 COBERTURA NA
 LINEA BASE NA

FRECUENCIA DE MEDICION Trimestral

Numero NA 1.4

COMPORTAMIENTO DE LAS VARIABLES DURANTE EL TRIMESTRE Julio-Septiembre

VARIABLE	UNIDAD DE MEDIDA	OPERACION	META ANUAL	Programado	%	Alcanzado	%	Programado	%	Alcanzado	%
Numero de cargas móviles instaladas en el mes de Julio-Septiembre	NA	Suma	7.50	7.50	100	7.50	100	7.50	100	7.50	100
Numero de cargas móviles instaladas en el mes de Agosto-Septiembre	NA	Suma	7.50	7.50	100	7.50	100	7.50	100	7.50	100

COMPORTAMIENTO DEL INDICADOR
DESCRIPCIÓN DE LA META ANUAL

IRIMESTRE Julio-Septiembre

AVANCE TRIMESTRAL	Programado	Alcanzado	EF%	SLMAYORO	Programado	Alcanzado	EF%	SLMAYORO
0.00	0.00	0.00	0.00	NA	0.00	0.00	0.00	NA

AVANCE ACUMULADO

Programado	Alcanzado	EF%	SLMAYORO
0.00	0.00	0.00	NA

EVALUACION DEL INDICADOR

NA
 COBERTURA GENERAL
 DEPENDENCIA AUXILIAR



ELABORÓ
C. Luis Felipe Valdez H. Responsable UIPPE

VO. BO.
C. Luis Felipe Valdez H. Responsable UIPPE

SISTEMA MUNICIPAL DIF DE MORELOS

PBRM-088 FICHA TECNICA DE SEGUIMIENTO DE INDICADORES 2023 DE GESTION O ESTRATEGICO

TIPO DE FICHA OSFEM

PLAN DE DESARROLLO FIE TRANSVERSAL II E e transversal II Gobierno Moderno, Coahuil y Responsabilidad
 PLAN DE DESARROLLO I Metas publicas suyas
 PROGRAMA UNO SUPLENTE ARIO 01050202 Fortalecimiento de los ingresos
 PROYECTO PRESUPUESTARIO 010502020401 Registro y control de cau y tesoreria
 OBJETIVO DE LA PROGRAMAVA PRECISEL IANIO
 REPENDENCIA GENERAL
 DEPENDENCIA AUXILIAR 306 Area de Finanzas

ESTRUCTURA DEL INDICADOR

Nombre del indicador: Tasa de variacion en los ingresos de los padrones de censo.

Frecuencia de calculo: (Numero de registros en los padrones del trimestre del año actual total de registros en los padrones del trimestre del año anterior) * 100

Frecuencia de medicion

Trimestral

Dimension que atiende: Financiera
 Dimension del factor de comparacion: NA
 Ambito geografico: NA
 Cobertura: NA
 Indicador: NA

Numero: NA 2.1

COMPORTAMIENTO DE LAS VARIABLES DURANTE EL TRIMESTRE Julio-Septiembre

Variable	Unidad de medida	Avance Trimestral		Avance Acumulado	
		Programado	Alcanzado	Programado	Alcanzado
Numero de registros en los padrones del trimestre del año actual	NA	100	100	100	100
Numero de registros en los padrones del trimestre del año anterior	NA	100	100	100	100

Comportamiento del indicador: CUMPLIMIENTO DEL INDICADOR
 Descripción de la meta anual: CUMPLIMIENTO DEL INDICADOR

Trimestre: Julio-Septiembre

Meta Anual	Avance Trimestral		Avance Acumulado	
	Programado	Alcanzado	Programado	Alcanzado
100	100	100	100	100

Evaluación del indicador



ELABORO

VO. BO.

C. Luis Felipe Valdez H. Responsable UJPE

C. Luis Felipe Valdez H. Responsable UJPE

SISTEMA MUNICIPAL DIF DE MORELOS

PBRM-088 FICHA TECNICA DE SEGUIMIENTO DE INDICADORES 2023 DE GESTION O ESTRATEGICO

TIPO DE FICHA: OSFEM

PLAN DE DESARROLLO / EJE TRANSVERSAL II Eje transversal II: Gobierno Moderno, Capaz y Responsable

TEMA DE DESARROLLO: Finanzas Publicas sanas

PROGRAMA PRESUPUESTARIO: 01050202 Fortalecimiento de los Ingresos

PROYECTO PRESUPUESTARIO: 010502020401 Registro y control de caja y tesorería

OBJETIVO DEL PROGRAMA PRESUPUESTARIO: Incluye acciones que permitan ejercer la calidad, capacidad y equidad tributaria, con seguridad jurídica, transparencia y simplificación de trámites para el contribuyente, desarrollando un régimen fiscal que impulse la base de contribuyentes e intensifiquen los sistemas de control para el cumplimiento de las obligaciones tributarias que eviten la elusión y evasión fiscal.

DEPENDENCIA GENERAL: C00 TESORERIA

DEPENDENCIA AUXILIAR: 306 Área de Finanzas

ESTRUCTURA DEL INDICADOR

NOMBRE DEL INDICADOR: Tasa de variación del número de contribuyentes detectados en situación fiscalizable

Fórmula del cálculo: $(\text{Número de contribuyentes detectados en situación fiscalizable del trimestre actual} - \text{Total de contribuyentes detectados en situación fiscalizable en trimestre anterior}) / \text{Total de contribuyentes detectados en situación fiscalizable en trimestre anterior} * 100$

INTERPRETACION: NA

DIMENSION QUE ATIENDE: Eficiencia

DESCRIPCION DEL FACTOR DE COMPARACION: NA

AMBITO GEOGRAFICO: NA

COBERTURA: NA

LINEA BASE: NA

Numero: NA 2.2

FRECUENCIA DE MEDICION: Trimestral

COMPORTAMIENTO DE LAS VARIABLES DURANTE EL TRIMESTRE: Julio-Septiembre

VARIABLE	UNIDAD DE MEDIDA	OPERACION	META ANUAL		AVANCE TRIMESTRAL		AVANCE ACUMULADO	
			Programado	Alcanzado	%	Alcanzado	%	Alcanzado
Numero de contribuyentes detectados en situación fiscalizable del trimestre actual	NA	Sumable	0.00	0.00	0.00	0.00	0.00	0.00
Ident de contribuyentes detectados en situación fiscalizable en trimestre anterior	NA	Sumable	0.00	0.00	0.00	0.00	0.00	0.00

COMPORTAMIENTO DEL INDICADOR
DESCRIPCION DE LA META ANUAL

TRIMESTRE: Julio-Septiembre

META ANUAL	AVANCE TRIMESTRAL		SEMAFORO	AVANCE ACUMULADO	
	Programado	Alcanzado		Programado	Alcanzado
0.00	0.00	0.00	NA	0.00	NA

EVALUACION DEL INDICADOR


NA
DEPENDENCIA GENERAL: C00 TESORERIA
DEPENDENCIA AUXILIAR: 306 Área de Finanzas

ELABORÓ

VO. BO.

C. Luis Felipe Valdez H. Responsable UIPPE

C. Luis Felipe Valdez H. Responsable UIPPE



SISTEMA MUNICIPAL DIF DE MORELOS

PBRn-08b FICHA TECNICA DE SEGUIMIENTO DE INDICADORES 2023 DE GESTION O ESTRATEGICO

TIPO DE FICHA: OSPEM

PIAR DE DESARROLLO: EJE TRANSVERSAL II Eje transversal II Gobierno Moderno Ciudad y Responsable

Finanzas públicas salvas

01050202 Fortalecimiento de los Ingresos

0105020201 Registro y control de capta y reserwa

Objetivo de Seguimiento PRESUPUESTARIO: Incluye acciones que permitan elevar la calidad, capacidad y equidad de la oferta pública de servicios y simplificar los trámites para el contribuyente desarrollando programas y actividades que permitan cumplir con el cumplimiento de las obligaciones tributarias que recaen la emisión y evasión fiscal.

DEPENDENCIA GENERAL: COO FISCALERIA

DEPENDENCIA AUXILIAR: 306 Área de Finanzas

ESTRUCTURA DEL INDICADOR

Nombre del indicador: Porcentaje de invitaciones a pagar a contribuyentes morosos, omisos y remisos decretados

Formula de cálculo: (Número de invitaciones de pago a contribuyentes morosos, omisos y remisos notificadas/ total de invitaciones expedidas)*100

Interpretación: NA

Frecuencia de medición: Trimestral

Dimensión que atiende de comparación: NA

Ámbito geográfico: NA
Gobernatura: NA
Línea de acción: NA

Número: NA 2.3

COMPORTAMIENTO DE LAS VARIABLES DURANTE EL TRIMESTRE: Julio Septiembre

Variable	Unidad de medida	Operación		Meta Anual	Avance Trimestral		Avance Acumulado	
		Programado	Alcanzado		%	Avanzado	%	Programado
Porcentaje de invitaciones a pagar a contribuyentes morosos, omisos y remisos decretados	NA	0.00	0.00	0.00	0.00	0.00	0.00	0.00
Indicador de morosidad	NA	0.00	0.00	0.00	0.00	0.00	0.00	0.00

COMPORTAMIENTO DEL INDICADOR
DESCRIPCIÓN DE LA META ANUAL

TRIMESTRE: Julio Septiembre

Meta Anual	Avance Trimestral			Avance Acumulado		
	Programado	Alcanzado	EF%	Programado	Alcanzado	EF%
0.00	0.00	0.00	0.00	0.00	0.00	0.00

EVALUACION DEL INDICADOR

NA
SEPTIEMBRE GENERAL
SECRETARÍA MUNICIPAL

CEO FISCALERIA
III Área de Finanzas

ELABORO

VO. BO

C. Luis Felipe Valdez H. Responsable UPPPE

C. Luis Felipe Valdez H. Responsable UPPPE



SISTEMA MUNICIPAL DIF DE MORELOS

PdPr08B FICHA TECNICA DE SEGUIMIENTO DE INDICADORES 2023 DE GESTIÓN O ESTRATEGICO

TIPO DE FICHA: OSFEM

PIAR DE DESARROLLO: EJE TRANSVERSAL:

III Eje transversal II: Gobierno Moderno, Capaz y Responsable

TEMA DE DESARROLLO:

Gestión para Resultados y evaluación del desempeño

PROGRAMA PRESUPUESTARIO:
PROYECTO PRESUPUESTARIO:

01050205 Planeación y presupuesto basado en resultados
010502050107 Planeación y evaluación para el desarrollo municipal

OBJETIVO DEL PROGRAMA PRESUPUESTARIO:

Incluir las acciones y procedimientos necesarios para desarrollar y fortalecer las bases para la planeación, programación, presupuestación, seguimiento y evaluación programático - presupuestal, considerando las bases del registro contable - presupuestal y el correspondiente proceso de rendición de cuentas, adicionalmente incluye los procedimientos de planeación y evaluación de los planes de desarrollo.

DEPENDENCIA GENERAL:

304 Planeación

ESTRUCTURA DEL INDICADOR

NOMBRE DEL INDICADOR:

Porcentaje de asesorías brindadas en materia del Sistema de Evaluación del Desempeño Municipal.

FORMULA DEL CALCULO:

(Total de asesorías brindadas en materia del SED) / Total de asesorías solicitadas en materia del SED) * 100

INTERPRETACION:

NA

FRECUENCIA DE MEDICIÓN:

Trimestral

DIMENSION QUE ATIENDE:

Eficiencia

DESCRIPCIÓN DEL FACTOR DE COMPARACIÓN:

NA

AMBITO GEOGRAFICO:

NA

COBERTURA:

NA

LÍNEA BASE:

NA

Numero: NC 2

COMPORTAMIENTO DE LAS VARIABLES DURANTE EL TRIMESTRE: Julio-Septiembre

VARIABLE	UNIDAD DE MEDIDA	OPERACION	META ANUAL	AVANCE TRIMESTRAL	AVANCE ACUMULADO
Total de asesorías brindadas en materia del SED	NA	Constante	0.00	Programado 0.00 % 0.00	Programado 0.00 % 0.00
Total de asesorías solicitadas en materia del SED	NA	Constante	0.00	Programado 0.00 % 0.00	Programado 0.00 % 0.00

COMPORTAMIENTO DEL INDICADOR

DESCRIPCIÓN DE LA META ANUAL

TRIMESTRE: Julio-Septiembre

AVANCE TRIMESTRAL	SEMAFORO	AVANCE ACUMULADO	SEMAFORO
Programado 0.00 EF% 0.00	NA	Programado 0.00 EF% 0.00	NA
Avanzado 0.00	NA	Avanzado 0.00	NA

EVALUACION DEL INDICADOR


DEPENDENCIA GENERAL: 890 DIRECCION GENERAL
DEPENDENCIA AUXILIAR: 304 Planeación

ELABORÓ

C. Luis Felipe Valdez H. Responsable UIPPE

VD. BO.

C. Luis Felipe Valdez H. Responsable UIPPE



SISTEMA MUNICIPAL DIF DE MORELOS

PBR-086 FICHA TECNICA DE SEGUIMIENTO DE INDICADORES 2023 DE GESTION O ESTRATEGICO

TIPO DE FICHA OSFEM

PIAR DE DESARROLLO - FIF TRANSFERSAI: El FIF Transversal II Gobierno Moderno, Capaz y Responsable
EL MADE DE SANHOLO: Consejo para Resultados y Evaluación del desarrollo
PROGRAMA PRESUPUESTARIO: 01050205 Planeación y presupuesto basado en resultados
PROYECTO PRESUPUESTARIO: 010502050107 Reprección y evaluar con para el desarrollo municipal
OBJETIVO DEL PROGRAMA PRESUPUESTARIO: Incluye las acciones y procedimientos necesarios para desarrollar y fortalecer las fases para la elaboración, programación, presupuestación, seguimiento y evaluación del programa, considerando los insumos del registro contable - presupuestal y el correspondiente proceso de rendición de cuentas, adicionalmente, incluye los documentos de planeación y evaluación de los planes de base.
DIFERENCIA GENERAL: BMO DIRECCION GENERAL
DIFERENCIA AUXILIAR: 304 Planeación

ESTRUCTURA DEL INDICADOR

NOMBRE DEL INDICADOR: Poderaje de cumplimiento en la elaboración y publicación del PAE
FORMULA DEL CALCULO: Elaboración y publicación de PAE. Documentos programados a elaborarse y publicarse.
INTERPRETACION: Documento programado a elaborar y publicar en la elaboración y publicación del PAE
DIMENSION QUE ATIENDE: Eficiencia
DESCRIPCION DEL FACTOR DE COMPARACION: Elaboración y publicación del PAE
AMBITO GEOGRAFICO: Municipio de Morelos
COBERTURA: 0
FECHA BASE: 2022
Numero: 03

COMPORTAMIENTO DE LAS VARIABLES DURANTE EL TRIMESTRE Julio Septiembre

VARIABLE	UNIDAD DE MEDIDA	TRIMESTRE		META ANUAL	AVANCE TRIMESTRAL		AVANCE ACUMULADO	
		Programado	Alcanzado		Programado	Alcanzado	Programado	Alcanzado
Elaboración y publicación del PAE	Registros	0	0	0	0%	0%	0	0%
Elaboración y publicación del PAE	Registros	0	0	0	0%	0%	0	0%

COMPORTAMIENTO DEL INDICADOR
DESCRIPCION DE LA META ANUAL

TRIMESTRE: Julio Septiembre

META ANUAL	AVANCE TRIMESTRAL		SEMAFORO	AVANCE ACUMULADO		SEMAFORO
	Programado	Alcanzado		Programado	Alcanzado	
100.00	0.00	0.00	verde	100.00	0.00	verde

EVALUACION DEL INDICADOR

Instrucciones: Marque con el símbolo que mejor describa el comportamiento del indicador en el periodo que se refiere.

0: PUNTO CERO (0) 1: PUNTO UNO (1) 2: PUNTO DOS (2) 3: PUNTO TRES (3)

4: PUNTO CUATRO (4) 5: PUNTO CINCO (5) 6: PUNTO SEIS (6) 7: PUNTO SIETE (7)

8: PUNTO OCHO (8) 9: PUNTO NUEVE (9) 10: PUNTO DIEZ (10)

ELABORO

VO. BO.

C. Luis Felipe Valdez H. Responsable UPPPE

C. Luis Felipe Valdez H. Responsable UPPPE



SISTEMA MUNICIPAL DIF DE MORELOS

POB-085 FICHA TECNICA DE SEGUIMIENTO DE INDICADORES 2023 DE GESTION O ESTRATEGICO

TIPO DE FICHA OSFEM

PLAN DE DESARROLLO EJF TRANSVERSAL
 II Eje transversal II Gobierno Moderno, Cívico y Responsable
 Creación para Resultados y evaluación del desempeño
01050205 Planeación y presupuesto basado en resultados
 01350205017 Planeación y evaluación para el desarrollo municipal
OBJETIVO DEL PROGRAMA PRECUPULISTARIO
 Impulsa las acciones y procedimientos necesarios para desarrollar y fortalecer las fases para la planeación, programación, presupuestación, seguimiento y evaluación programático - presupuestal, considerando las fases del registro contable, presupuestal y el correspondiente proceso de rendición de cuentas, adicionalmente incluye los incrementos de planeación y evaluación de los planes de desarrollo.
DEPENDENCIA GENERAL
 BRD DIRECCION GENERAL
DEPENDENCIA AUXILIAR
 304 Planeación

ESTRUCTURA DEL INDICADOR

NOMBRE DEL INDICADOR Porcentaje de informes de avance del Plan de Desarrollo Municipal presentados.
FORMULA DEL CALCULO (Informes de avance del Plan de Desarrollo Municipal presentados / Informes de avance del Plan de Desarrollo Municipal programados) * 100
INTERPRETACION Informes de avance del Plan de Desarrollo Municipal programados entre Informes de avance del Plan de Desarrollo Municipal presentados.
DIMENSION QUE ATIENDE Eficiencia
DESCRIPCION DEL FACTOR DE COMPARACION Informes de avance del Plan de Desarrollo Municipal programados
AMBITO GEOGRAFICO Municipio de Marqués
GOBIERNO 0
INSTRUMENTO 2022
Numero NO. 4

COMPORTAMIENTO DE LAS VARIABLES DURANTE EL TRIMESTRE Julio-Septiembre

VARIABLE	UNIDAD DE MEDIDA	OBJETIVO	META ANUAL	AVANCE TRIMESTRAL	AVANCE ACUMULADO
Informes de avance del Plan de Desarrollo Municipal presentados	Informes	50% (Suficiente)	4.00	100%	100%
Informes de avance del Plan de Desarrollo Municipal programados	Informes	50% (Suficiente)	4.00	100%	100%

COMPORTAMIENTO DEL INDICADOR

Trimestre	Programado	Alcanzado	%	Semáforo
Julio-Septiembre	4.00	4.00	100%	Verde

DESCRIPCION DE LA META ANUAL

Trimestre	Programado	Alcanzado	EF%	Semáforo
Programado	120.00	120.00	100.00	Verde

Se obtiene el porcentaje de informes de avance del Plan de Desarrollo Municipal presentados

TRIMESTRE Julio-Septiembre

META ANUAL

Programado	Alcanzado	EF%	Semáforo
120.00	120.00	100.00	Verde

AVANCE TRIMESTRAL

Programado	Alcanzado	EF%	Semáforo
120.00	120.00	100.00	Verde

AVANCE ACUMULADO

Programado	Alcanzado	EF%	Semáforo
120.00	120.00	100.00	Verde

EVALUACION DEL INDICADOR

Descripción de la configuración asociada con las unidades administrativas del SMAR para la entrega de informes
 01350205017 304 Planeación

ELABORO

VO. BO.

C. Luis Felipe Valdez H. Responsable UPPPE

C. Luis Felipe Valdez H. Responsable UPPPE



SISTEMA MUNICIPAL DIF DE MORELOS

PBrn-08b FICHA TECNICA DE SEGUIMIENTO DE INDICADORES 2023 DE GESTIÓN O ESTRATEGICO

TIPO DE FICHA OSFEM

PLAN DE DESARROLLO EJE TRANSVERSAL II
 TEMA DE DESARROLLO Gestión para Resultados y evaluación del desempeño
 PROGRAMA PRESUPUESTARIO 01050205 Planación y presupuesto basado en resultados
 PROYECTO PRESUPUESTARIO 010502050107 Planación y evaluación para el desarrollo municipal
 OBJETIVO DEL PROGRAMA PRESUPUESTARIO Incluye las acciones y procedimientos necesarios para desarrollar y fortalecer las fases para la planeación, programación, presupuestación, seguimiento y evaluación por anual, considerando las fases del registro contable - presupuestal y el correspondiente proceso de edición de cuentas, adiccionamiento, incluye los procedimientos de planeación y evaluación de los planes de desarrollo
 DEPENDENCIA GENERAL H40 DIRECCION GENERAL
 DEPENDENCIA AUXILIAR 304 Planación

ESTRUCTURA DEL INDICADOR

NOMBRE DEL INDICADOR Participe de asesorías en materia de indicadores de desempeño
 FORMULA DEL CALCULO Asesorías en materia de indicadores - Total de asesorías brindadas en materia del SIEM - 100
 INTERPRETACION NA
 DIMENSION QUE ATIENDE Estructura
 DESCRIPCION DEL FACTOR DE COMPARACION NA
 AMBITO GEOGRAFICO NA
 COBERTURA NA
 UNIDAD BASE NA
 Numero NA 21

FRECUENCIA DE MEDICION Trimestral

COMPORTAMIENTO DE LAS VARIABLES DURANTE EL TRIMESTRE Junio-Septiembre

VARIABLE	UNIDAD DE MEDIDA		OPERACION	META ANUAL	AVANCE TRIMESTRAL		AVANCE ACUMULADO	
	Programado	Alcanzado			%	Alcanzado	%	Alcanzado
Asesorías en materia de indicadores	NA	NA	Sumable	0.00	0.00	0.00	0.00	0.00
Total de Asesorías brindadas en materia de SIEM	NA	NA	Sumable	0.00	0.00	0.00	0.00	0.00

COMPORTAMIENTO DEL INDICADOR
 DESCRIPCION DE LA META ANUAL

TRIMESTRE Junio-Septiembre

METANUAL	AVANCE TRIMESTRAL		SEMAFORO	AVANCE ACUMULADO		SEMAFORO
	Programado	Alcanzado		Programado	Alcanzado	
0.00	0.00	0.00	NA	0.00	0.00	NA


DESCRIPCION DE METANUAL Y JUSTIFICACION DE LAS OTRAS VARIACIONES SUPERIORES O INFERIORES AL PROGRAMA
 NA
 EVALUACION DEL INDICADOR
 NA
 DEPENDENCIA GENERAL H40 DIRECCION GENERAL
 DEPENDENCIA AUXILIAR 304 Planación

ELABORO

VO. BO.

C. Luis Felipe Valdez H. Responsable JIPPE

C. Luis Felipe Valdez H. Responsable JIPPE



SISTEMA MUNICIPAL DIF DE MORELOS

PBRM-080 FICHA TECNICA DE SEGUIMIENTO DE INDICADORES 2023 DE GESTION O ESTRATEGICO

IPO DE FICHA: OSFEM

II E: transversal II: Gobierno Moderno, Salud y Responsable

Gestión para Resultados y evaluación del desempeño

01050205 Planeación y presupuesto basado en resultados

31902050107 Planeación y evaluación para el desarrollo municipal

Incluye las acciones y procedimientos necesarios para desarrollar y fortalecer las fases para la planeación, programación, presupuestación, seguimiento y evaluación programática - programática, considerando las fases del registro central: presupuestal y el correspondiente proceso de indicador de eventos, acorde al plan de desarrollo municipal y evaluación de los planes de desarrollo

BOD DIRECCION GENERAL

394 Planes en

ESTRUCTURA DEL INDICADOR

Porcentaje de acciones en materia de evaluaciones

Asesorías en materia de evaluaciones / Total de asesorías brindadas en materia del SEDM / 100

FRECUENCIA DE MEDICION: Trimestral

NOMBRE DEL INDICADOR
FORMULA DEL CALCULO
INTERPRETACION
DIMENSION QUE ATIENDE
DESCRIPCION DEL FACTOR DE COMPARACION
AMBITO GEOGRAFICO
CORTADURA
UNIDAD DE MEDIDA

COMPORTAMIENTO DE LAS VARIABLES DURANTE EL TRIMESTRE Julio, Agosto y Septiembre

VARIABLE	UNIDAD DE MEDIDA	OPERACION		META ANUAL	AVANCE TRIMESTRAL		AVANCE ACUMULADO	
		Programado	Avanzado		%	Avanzado	%	Avanzado
Asesorías en materia de evaluaciones	NA	NA	NA	100%	0%	0%	0%	0%
Total de asesorías brindadas en materia del SEDM	NA	NA	NA	100%	0%	0%	0%	0%

COMPORTAMIENTO DEL INDICADOR DESCRIPCION DE LA META ANUAL

TRIMESTRE Julio, Agosto y Septiembre

META ANUAL	AVANCE TRIMESTRAL		SEMFORO	AVANCE ACUMULADO	
	Programado	Avanzado		Programado	Avanzado
0.00%	0.00%	0.00%	NA	0.00%	0.00%

EVALUACION DEL INDICADOR

II E: transversal II: Gobierno Moderno, Salud y Responsable

BOD DIRECCION GENERAL



ELABORO

VO BO

C. Luis Felipe Valdez H. Responsable DIFPE

C. Luis Felipe Valdez H. Responsable DIFPE

SISTEMA MUNICIPAL DIF DE MORELOS

PBRM-08b FICHA TECNICA DE SEGUIMIENTO DE INDICADORES 2023 DE GESTION O ESTRATEGICO

TIPO DE FICHA: OSFEM

PLAN DE DESARROLLO: PJE TRANSVERSAL
 TIPO DE DESARROLLO: II Eje Transversal II Gobierno Moderno, Ciudad y Responsable
 PROYECTO PRESUPUESTARIO: 01050205 Planeación y presupuesto basado en resultados
 OBJETIVO DEL PROGRAMA PRESUPUESTARIO: Planeación y evaluación para el desarrollo municipal
 DEPENDENCIA CENTRAL: Incluye las acciones y procedimientos necesarios para desarrollar y validar las fases de la planeación, programación, presupuesto, ejecución, seguimiento y evaluación de los planes de base
 DEPENDENCIA AUXILIAR: B02 DIRECCION GENERAL
 PPA Principal: SI

ESTRUCTURA DEL INDICADOR

NOMBRE DEL INDICADOR: Puntaje de acciones cumplidas en las cetas del COPLADEMUN
 FORMULA DEL CALCULO: Acciones del COPLADEMUN cumplidas / Total de sesiones del COPLADEMUN (realizadas)

FRECUENCIA DE MEDICION: Trimestral

INTERPRETACION: NA
 DIMENSION DE ATENCIÓN: Eficiencia
 DESCRIPCIÓN DEL FACTOR DE COMPARACIÓN: NA
 AMBIENTE GEOGRAFICO: NA
 COBERTURA: NA
 NATURALEZA: NA

NUMERO: NA 1.1

COMPORTAMIENTO DE LAS VARIABLES DURANTE EL TRIMESTRE: Julio-Septiembre

VARIABLE	UNIDAD DE MEDIDA	OPCIÓN	META ANUAL	AVANCE TRIMESTRAL	AVANCE ACUMULADO
Evaluación de la meta anual	%	Programado	100%	100%	100%
		Alcanzado	100%	100%	100%
Evaluación de la meta trimestral	%	Programado	100%	100%	100%
		Alcanzado	100%	100%	100%

COMPORTAMIENTO DEL INDICADOR DESCRIPCIÓN DE LA META ANUAL

TRIMESTRE: Julio-Septiembre

AVANCE TRIMESTRAL


PROGRAMADO	ALCANZADO	EF%	SEMAFORO
100%	100%	100%	NA

AVANCE ACUMULADO

PROGRAMADO	ALCANZADO	EF%	SEMAFORO
100%	100%	100%	NA

DIAGRAMA DE TENDENCIAS Y TENDENCIAS Y CUANTIFICACIÓN DE LA VARIACIÓN DEL INDICADOR

EVALUACIÓN DEL INDICADOR



ELABORÓ

VO. BO.

Luis Felipe Valdez H. Responsable JIPPE

Luis Felipe Valdez H. Responsable JIPPE

SISTEMA MUNICIPAL DIF DE MORELOS

Pbrm-08b FICHA TECNICA DE SEGUIMIENTO DE INDICADORES 2023 DE GESTION O ESTRATEGICO

TIPO DE FICHA: OSFEM

PIAAR DE DE SARRULLO / FIF TRANSVERSAL
 TEMA DE DE SARRULLO
 PROGRAMA PRESUPUESTARIO
 PROYECTO PRESUPUESTARIO
 OBJETIVO DEL PROGRAMA PRESUPUESTARIO
 DEPENDENCIA GENERAL
 DEPENDENCIA ADJUNTA

II Em Transversal II Gobierno Moderno, Ciudad y Responsabil
 Gestion para Resultados y evaluacion de desempeño
01505026 Consolidacion de la administracion publica de resultados
 015050260101 Administracion de personal
 Comprende el conjunto de actividades y herramientas para conducir a que la adquisicion de los servicios publicos sea eficaz, eficiente y transparente, a fin de generar resultados con apego a los principios de equidad, oportunidad, profesionalismo, honestidad, calidad, transparencia, integridad, eficiencia, seguridad de la persona, la forma de decisiones sobre la aplic
C00 TESORERIA
 307 Area de Administracion

ESTRUCTURA DEL INDICADOR

NOMBRE DEL INDICADOR
 FORMULA DEL CALCULO
 INTERPRETACION
 DIMENSION QUE ATIENDE
 DESCRIPCION DEL FACTOR DE COMPARACION
 AMBITO GEOGRAFICO
 COBERTURA
 UNIDADES

Porcentaje de cumplimiento con la elaboracion y publicacion del Programa Anual en formato digital
 Elaboracion y publicacion del Programa Anual en materia archivística / Documento programado a elaborar y publicar / 100

FRECUENCIA DE MEDICION
 Trimestral

COMPORTAMIENTO DE LAS VARIABLES DURANTE EL TRIMESTRE Julio, Septiembre

VARIABLE	UNIDAD DE MEDIDA	OPERACION	META ANUAL	AVANCE TRIMESTRAL		AVANCE ACUMULADO				
				Programado	%	Alcanzado	%	Programado	%	Alcanzado
1. Investigacion y publicacion del Programa Anual en formato digital	NA	Suma	0.00	0.00	0.00	0.00	0.00	0.00	0.00	0.00
2. Elaboracion y publicacion del Programa Anual en materia archivística	NA	Suma	0.00	0.00	0.00	0.00	0.00	0.00	0.00	0.00

COMPORTAMIENTO DEL INDICADOR

TRIMESTRE Julio, Septiembre

AVANCE TRIMESTRAL

Programado	Alcanzado	EF%	SEMAFORO
0.00	0.00	0.00	NA

AVANCE ACUMULADO

Programado	Alcanzado	EF%	SEMAFORO
0.00	0.00	0.00	NA

EVALUACION DEL INDICADOR

EFECTIVIDAD GENERAL
 0.00
 0.00
 0.00

0.00
 0.00
 0.00

ELABORO

VO. BO.

C. Luis Felipe Valdez H. Responsable UJPR

C. Luis Felipe Valdez H. Responsable UJPR



SISTEMA MUNICIPAL DIF DE MORELOS

PBRM-08b FICHA TECNICA DE SEGUIMIENTO DE INDICADORES 2023 DE GESTION O ESTRATEGICO

TIPO DE FICHA: OSFEM

PLA DE DESARROLLO: EJE TRANSVERSAL

II Eje Transversal II. Gestión Moderna, Calidad y Responsabilidad

II. MADRE DE DESARROLLO

Gestión para Resultados y Evaluación de desempeño

PROGRAMA PRESUPUESTARIO

01050206 Consolidación de la administración pública de resultados

PROYECTO PRESUPUESTARIO

010502060101 Admisión de personal

OBJETIVO DEL PROGRAMA PRESUPUESTARIO

Contribuir al cumplimiento de los estándares de calidad y honorarios de los servidores públicos a través de la actualización de los servidores públicos con el fin de garantizar resultados con apego a los principios de legalidad, objetividad, profesionalismo, honraré, imparcialidad, eficiencia, eficacia, equidad, transparencia, economía, integridad que permitan la toma de decisiones sobre la base

DELEGACION GENERAL

000 TESORERIA

DELEGACION ADJUNTA

307 Área de Administración

ESTRUCTURA DEL INDICADOR

Porcentaje de supervisiones realizadas para verificar la puntualidad y asistencia de los servidores públicos

Supervisiones realizadas para verificar la puntualidad y asistencia de los servidores públicos. Si se supervisan programados para verificar la puntualidad y asistencia de los servidores públicos (100)

Porcentaje de supervisiones realizadas para verificar la puntualidad y asistencia de los servidores públicos que puntaje de supervisión realizadas para verificar la puntualidad y asistencia de los servidores públicos

Elaboración de la información

Porcentaje de supervisión programadas para verificar la puntualidad y asistencia de los servidores públicos

AMBITO GEOGRAFICO

0

COBERTURA

2023

Numero

NA 1.1

COMPORTAMIENTO DE LAS VARIABLES DURANTE EL TRIMESTRE Julio-Septiembre

VARIABLE	UNIDAD DE MEDIDA	OPERACION	META ANUAL	AVANCE TRIMESTRAL		AVANCE ACUMULADO	
				Programado	Alcanzado	Programado	Alcanzado
Supervisiones realizadas para verificar la puntualidad y asistencia de los servidores públicos	Registro	Porcentaje	24.00	6.00	25.00	6.00	25.00
Supervisiones programadas para verificar la puntualidad y asistencia de los servidores públicos	Registro	Porcentaje	24.00	6.00	25.00	6.00	25.00

COMPORTAMIENTO DEL INDICADOR

DESCRIPCION DE LA META ANUAL

TRIMESTRE Julio-Septiembre

META ANUAL	AVANCE TRIMESTRAL		AVANCE ACUMULADO	
	Programado	Alcanzado	Programado	Alcanzado
100.00	100.00	100.00	100.00	100.00

Descripción de los resultados y justificación de la variación superior o inferior al cumplimiento del indicador

Se cumplió con la meta de supervisión de los servidores públicos

EVALUACION DEL INDICADOR

Elaborado por: C. Luis Felipe Valdez H. Responsable UIPPE

Elaborado por: C. Luis Felipe Valdez H. Responsable UIPPE



ELABORÓ

VO. BO.

C. Luis Felipe Valdez H. Responsable UIPPE

C. Luis Felipe Valdez H. Responsable UIPPE

SISTEMA MUNICIPAL DIF DE MORELOS

PBRM-085 FICHA TECNICA DE SEGUIMIENTO DE INDICADORES 2023 DE GESTION O ESTRATEGICO

TIPO DE FICHA OSFEM

PILAR DE DESARROLLO / JEFE TRANSVERSAL: II Eje transversal II: Gobierno Moderno: Capaz y Responsable
TEMA DE DESARROLLO: Gestion para Resultados y evaluacion del desempeño
PROGRAMA PRESUPUESTARIO: 01050206 Consolidacion de la administracion publica de resultados
PROYECTO PRESUPUESTARIO: 010502060101 Administracion de personal
OBJETIVO DEL PROGRAMA PRESUPUESTARIO: Comprende el conjunto de actividades y herramientas para coadyuvar a que la actuacion de los servidores publicos sea eficaz, eficiente y transparente, a fin de generar resultados con apego a los principios de legalidad, objetividad, profesionalismo, honradez, lealtad, imparcialidad, eficiencia, eficacia, equidad, transparencia, economia, integridad que permitan la toma de decisiones sobre la base
DEPENDENCIA GENERAL: COO TESORERIA
DEPENDENCIA AUXILIAR: 307 Area de Administracion

ESTRUCTURA DEL INDICADOR

NOMBRE DEL INDICADOR: Porcentaje de recursos ejecutados en Adquisiciones.
FORMULA DEL CALCULO: (Monto por concepto de adquisiciones ejercido/Monto por concepto de adquisiciones programadas)*100
INTERPRETACION: NA
DIMENSION QUE ATIENDE: Eficiencia
DESCRIPCION DEL FACTOR DE COMPARACION: NA
AMBITO GEOGRAFICO: NA
COBERTURA: NA
LINEA BASE: NA

FRECUENCIA DE MEDICION: Trimestral

Numero: NA 2.1

COMPORTAMIENTO DE LAS VARIABLES DURANTE EL TRIMESTRE: Julio-Septiembre

VARIABLE	UNIDAD DE MEDIDA	OPERACION	META ANUAL	AVANCE TRIMESTRAL	AVANCE ACUMULADO
Balance por concepto de adquisiciones ejercido	NA	Sumable	0.00	0.00	0.00
Monto por concepto de adquisiciones programadas	NA	Sumable	0.00	0.00	0.00

COMPORTAMIENTO DEL INDICADOR

DESCRIPCION DE LA META ANUAL	AVANCE TRIMESTRAL	AVANCE ACUMULADO
	Programado: 0.00, Alcance: 0.00, %: 0.00	Programado: 0.00, Alcance: 0.00, %: 0.00

TRIMESTRE: Julio-Septiembre

META ANUAL

Programado	Alcance	EF%	SEMAFORO
0.00	0.00	0.00	NA

AVANCE TRIMESTRAL

Programado	Alcance	EF%	SEMAFORO
0.00	0.00	0.00	NA

AVANCE ACUMULADO

Programado	Alcance	EF%	SEMAFORO
0.00	0.00	0.00	NA

EVALUACION DEL INDICADOR

DEPENDENCIA GENERAL: COO TESORERIA
 DEPENDENCIA AUXILIAR: 307 Area de Administracion

ELABORÓ

VO. BO.

C. Luis Felipe Valdez H. Responsable UJPE

C. Luis Felipe Valdez H. Responsable UJPE



SISTEMA MUNICIPAL DIF DE MORELOS

PDRM-08b FICHA TECNICA DE SEGUIMIENTO DE INDICADORES 2023 DE GESTION O ESTRATEGICO

TIPO DE FICHA: OSFFM

PLAN DE DESARROLLO DE EJECUTIVO TRANSVERSAL
 TEMAS DE DESARROLLO
 PROGRAMA PRESUPUESTARIO
 PROYECTO PRESUPUESTARIO
 OBJETIVO DEL PROGRAMA PRESUPUESTARIO
 DEPENDENCIA GENERAL
 DEPENDENCIA AUXILIAR

El Ejecutivo del Gobierno Municipal Capuz y Responsable
 Cuestion para Resultados y evaluación del desempeño
01050206 Consolidación de la administración pública de resultados
 0105020601 Administración de Despesa
 Compromiso al cumplimiento de las unidades y funcionamiento para cumplir con la aducción de los servicios públicos sea eficaz, eficiente y transparente al fin de generar resultados que deno a los municipios de la entidad dependencia profesionalismo, honestidad, calidad, imparcialidad, eficiencia, equidad, transparencia al ejercicio, integridad, que permitan la buena de decisiones, sobre la del
000 TESORERIA
 307 Area de Administracion

ESTRUCTURA DEL INDICADOR

NOMBRE DEL INDICADOR	Índice de variación en la distribución de insumos a las áreas administrativas para la prestación y aborgamiento de bienes y servicios	
FORMULA DE CALCULO	de requerimientos por zona de insumos a las áreas administrativas para la prestación y aborgamiento de bienes y servicios en el trimestre actual Ejecuciones por zona de insumos a las áreas administrativas para la prestación y aborgamiento de bienes y servicios en el trimestre anterior x 100	
INTERPRETACION	NA	NA
DIMENSION QUE ATIENDE	Eficiencia	FRECUENCIA DE MEDICION
DESCRIPCION DEL FACTOR DE COMPARACION	NA	Trimestral
AMBITO GEOGRAFICO	NA	
COBERTURA	NA	
UNIDAD DE MEDIDA	NA	
Numero	NA	22

COMPORTAMIENTO DE LAS VARIABLES DURANTE EL TRIMESTRE Julio Septiembre

VARIABLE	UNIDAD DE MEDIDA	OPCION	META ANUAL	AVANCE TRIMESTRAL	AVANCE ACUMULADO
Ejecuciones por zona de insumos a las áreas administrativas para la prestación y aborgamiento de bienes y servicios en el trimestre actual	NA	Programado	100	0.00	0.00
Ejecuciones por zona de insumos a las áreas administrativas para la prestación y aborgamiento de bienes y servicios en el trimestre anterior	NA	Programado	100	0.00	0.00

COMPORTAMIENTO DEL INDICADOR DESCRIPCION DE LA META ANUAL

TRIMESTRE Julio Septiembre

MESES ANUAL	Programado	Alcanzado	FF%	SEMAFORO	Programado	Alcanzado	FF%	SEMAFORO
01	0.00	0.00	0.00	NA	0.00	0.00	0.00	NA
02	0.00	0.00	0.00	NA	0.00	0.00	0.00	NA
03	0.00	0.00	0.00	NA	0.00	0.00	0.00	NA
04	0.00	0.00	0.00	NA	0.00	0.00	0.00	NA
05	0.00	0.00	0.00	NA	0.00	0.00	0.00	NA
06	0.00	0.00	0.00	NA	0.00	0.00	0.00	NA
07	0.00	0.00	0.00	NA	0.00	0.00	0.00	NA
08	0.00	0.00	0.00	NA	0.00	0.00	0.00	NA
09	0.00	0.00	0.00	NA	0.00	0.00	0.00	NA
10	0.00	0.00	0.00	NA	0.00	0.00	0.00	NA
11	0.00	0.00	0.00	NA	0.00	0.00	0.00	NA
12	0.00	0.00	0.00	NA	0.00	0.00	0.00	NA

EVALUACION DEL INDICADOR


DEPENDENCIA GENERAL: TESORERIA
 DEPENDENCIA AUXILIAR: Area de Administracion

ELABORO

VO. BO.

C. Luis Felipe Valdez H. Responsable UIPPE

C. Luis Felipe Valdez H. Responsable UIPPE



SISTEMA MUNICIPAL DIF DE MORELOS

PBRM-480 FICHA TECNICA DE SEGUIMIENTO DE INDICADORES 2023 DE GESTIÓN O ESTRATEGICO

TIPO DE FICHA: OS-EM

PLAN DE INVESTACION O FJF TRANSVERSAL
 TEMA DE DESARROLLO
 PROGRAMA PRESUPUESTARIO
 PROYECTO PRESUPUESTARIO

II Eje transversal II Gobierno Moderno, Ciudad y Responsable
 Objetivo para Resultados y evaluación del desempeño
01050206 Consolidación de la administración pública de resultados
 0110502060101 Administración de personal

OBJETIVO DEL PROGRAMA PRESUPUESTARIO
 DEPENDENCIA GENERAL
 DEPENDENCIA AUXILIAR

Fomento al conjunto de actividades y horarios, para contribuir a que la actuación de los servidores públicos sea eficaz, eficiente y transparente, a fin de generar resultados con apoyo a los principios de legalidad, objetividad, profesionalismo, honradez, lealtad, imparcialidad, eficiencia, eficacia, equidad, transparencia económica, integridad, que permitan la toma de decisiones sobre la más alta calidad de servicios.
 (310) TESORERIA
 607 Área de Administración

ESTRUCTURA DEL INDICADOR

NOMBRE DEL INDICADOR
 FORMULA DEL CALCULO
 INTERPRETACION
 DIMENSION DEL ATENDE
 DESCRIPCION DEL FACTOR DE COMPARACION
 AMBITO GEOGRAFICO
 COBERTURA
 INEIBENI
 Numero

Porcentaje de bienes muebles e inmuebles inventarizados
 (Bienes muebles e inmuebles registrados en el inventario del municipio/ Bienes muebles e inmuebles en proceso de registro en el inventario del municipio)*100

TRIMESTRE DE MEDICION
 Trimestral

COMPORTAMIENTO DE LAS VARIABLES DURANTE EL TRIMESTRE Julio Septiembre

VARIABLE	UNIDAD DE MEDIDA	OPERACION	ME 1A ANUAL	AVANCE TRIMESTRAL	AVANCE ACUMULADO
Bienes muebles e inmuebles en proceso de registro en el inventario del municipio	NA	Sumado	9.96	Programado 7	Programado 7
Bienes muebles e inmuebles inventarizados en el inventario del municipio	NA	Restado	9.96	Avanzado 0.00	Avanzado 0.00
				% 0.00	% 0.00

COMPORTAMIENTO DEL INDICADOR

TRIMESTRE Julio Septiembre

ME 1A ANUAL

Programado	Avanzado	EP%	SEMAFORO
0.00	0.00	0.00	NA

AVANCE TRIMESTRAL

Programado	Avanzado	EP%	SEMAFORO
0.00	0.00	0.00	NA

AVANCE ACUMULADO

Programado	Avanzado	EP%	SEMAFORO
0.00	0.00	0.00	NA

DESCRIPCION DEL INDICADOR: Bienes muebles e inmuebles inventarizados en el inventario del municipio

EVALUACION DEL INDICADOR

DEPENDENCIA GENERAL: TESORERIA

DEPENDENCIA AUXILIAR: Área de Administración

ELABORO

VO. BO.

C. Luis Felipe Valdez H. Responsable UIPPE

C. Luis Felipe Valdez H. Responsable UIPPE



SISTEMA MUNICIPAL DIF DE MORELOS

PBrn-08b FICHA TECNICA DE SEGUIMIENTO DE INDICADORES 2023 DE GESTION O ESTRATEGICO

TIPO DE FICHA OSFEM

PLAN DE DESARROLLO EJECUTIVO RESA
 TEMATE DE SARKOLTO
 PROGRAMA PRESUPUESTARIO
 PROYECTO PRESUPUESTARIO
 OBJETIVO DEL PROGRAMA PRESUPUESTARIO
 DEPENDENCIA GENERAL
 DEPENDENCIA AUXILIAR

II Fase: Versión II: Gobierno Moderno, Capaz y Responsable
 Gestión para Resultados y Evaluación del desempeño
01050206 Consolidación de la administración pública de resultados
 010502060131 Administración de persona
 Comprende el conjunto de actividades y herramientas para contribuir a que la actuación de los servidores públicos sea eficaz, eficiente y transparente, a fin de generar resultados, con apego a los principios de legalidad, objetividad, profesionalismo, honradez, lealtad, imparcialidad, eficiencia, eficacia, equidad, transparencia, integridad, que permitan la toma de decisiones sobre la go
 CDD TESORERIA
 307 Area de Administración

ESTRUCTURA DEL INDICADOR

NOMBRE DEL INDICADOR: Porcentaje de verificación al inventario patrimonial al 31 de agosto
 FORMULA DEL CALCULO: (Verificaciones físicas al inventario patrimonial municipal realizadas/Verificaciones físicas al inventario patrimonial municipal programadas) * 100
 DIMENSION QUE ATENDE: Eficiencia
 DESCRIPCION DEL FACTOR DE COMPARACION: NA
 AMBITO GEOGRAFICO: NA
 COBERTURA: NA
 UNIDAD DE MEDIDA: NA
 Numero: NA 3.2

COMPORTAMIENTO DE LAS VARIABLES DURANTE EL TRIMESTRE Julio-Septiembre

VARIABLE	UNIDAD DE MEDIDA	OPTRACION		META ANUAL	AVANCE TRIMESTRAL		AVANCE ACUMULADO	
		Programado	Alcanzado		%	Alcanzado	%	Alcanzado
Verificación física al inventario patrimonial municipal programado	NA	NA	NA	Programado	100	100	Programado	100
Verificación física al inventario patrimonial municipal programado	NA	NA	NA	Alcanzado	0.00	0.00	Alcanzado	0.00

COMPORTAMIENTO DEL INDICADOR
 DESCRIPCION DE LA META ANUAL

TRIMESTRE Julio-Septiembre

META ANUAL	AVANCE TRIMESTRAL		SEMAFORO	AVANCE ACUMULADO		SEMAFORO
	Programado	Alcanzado		Programado	Alcanzado	
0.00	0.00	0.00	NA	0.00	0.00	NA

EVALUACION DEL INDICADOR

MA
 SECRETARÍA DE FISCALÍA
 DEPENDENCIA AUXILIAR

ELABORO
 C. Luis Felipe Vázquez H. Responsable UIPPE

VO. BO.
 C. Luis Felipe Vázquez H. Responsable UIPPE



SISTEMA MUNICIPAL DIF DE MORELOS

PBrm-08b FICHA TECNICA DE SEGUIMIENTO DE INDICADORES 2023 DE GESTION O ESTRATEGICO

TIPO DE FICHA: OSFEM

PLAN DE DESARROLLO / EJE TRANSVERSAL:
TEMA DE DESARROLLO:
PROGRAMA PRESUPUESTARIO:
PROYECTO PRESUPUESTARIO:
OBJETIVO DEL PROGRAMA PRESUPUESTARIO:
DEPENDENCIA GENERAL:
DEPENDENCIA AUXILIAR:

II Eje transversal II Gobierno Moderno, Capaz y Responsable
Gestión para Resultados y evaluación del desempeño.
01050206 Consolidación de la administración pública de resultados
010502060101 Administración de personal
Comprende el conjunto de actividades y herramientas para coadyuvar a que la actuación de los servidores públicos sea eficaz, eficiente y transparente, a fin de generar resultados con apego a los principios de legalidad, objetividad, profesionalismo, honradez, lealtad, imparcialidad, eficiencia, equidad, transparencia, economía, integridad, que permitan la toma de decisiones sobre la API.
C00 TESORERIA
307 Area de Administración

ESTRUCTURA DEL INDICADOR

NOMBRE DEL INDICADOR: Porcentaje de trámites y servicios integrados o actualizados.
FORMULA DEL CALCULO: (Trámites y servicios integrados y/o actualizados en el Catálogo Total de trámites y servicios)/100
INTERPRETACION: NA
DIMENSION QUE ATIENDE: Eficiencia
DESCRIPCION DEL FACTOR DE COMPARACION: NA
AMBITO GEOGRAFICO: NA
COBERTURA: NA
UNEBASE: NA

FRECUENCIA DE MEDICION: Trimestral

Numero NA 4 1

COMPORTAMIENTO DE LAS VARIABLES DURANTE EL TRIMESTRE: Julio-Septiembre

VARIABLE	UNIDAD DE MEDIDA	OPERACION	META ANUAL		AVANCE TRIMESTRAL		AVANCE ACUMULADO	
			Programado	Alcanzado	%	Alcanzado	%	Alcanzado
Trámites y servicios asignados y/o actualizados en el Catálogo Total de trámites y servicios	NA	Sumable	11.00	0.00	0.00	0.00	0.00	0.00
	NA	Sumable	0.00	0.00	0.00	0.00	0.00	0.00

COMPORTAMIENTO DEL INDICADOR
DESCRIPCION DE LA META ANUAL.

TRIMESTRE: Julio-Septiembre

META ANUAL

Programado	AVANCE TRIMESTRAL		Programado	AVANCE ACUMULADO	
	Alcanzado	EF%		Alcanzado	EF%
0.00	0.00	0.00	0.00	0.00	

EVALUACION DEL INDICADOR

DEPENDENCIA GENERAL: C00 TESORERIA
DEPENDENCIA AUXILIAR: 307 Area de Administración

ELABORO

VO. BO.

C. Luis Felipe Valdez H. Responsable UIPPE

C. Luis Felipe Valdez H. Responsable UIPPE



SISTEMA MUNICIPAL DIF DE MORELOS

Pbrm-08b FICHA TECNICA DE SEGUIMIENTO DE INDICADORES 2023 DE GESTION O ESTRATEGICO

TIPO DE FICHA: OSFEM

PLAZA DE DESARROLLO / EJE TRANSVERSAL:

II Eje Transversal II: Gobierno Moderno, Capaz y Responsable

TEMA DE DESARROLLO:

Gestión para Resultados y evaluación del desempeño.

PROGRAMA PRESUPUESTARIO:

01050206 Consolidación de la administración pública de resultados

PROYECTO PRESUPUESTARIO:

010502060101 Administrador de personal

OBJETIVO DEL PROGRAMA PRESUPUESTARIO:

Completar el conjunto de actividades y herramientas para coadyuvar a que la actuación de los servidores públicos sea eficaz, eficiente y transparente, a fin de generar resultados con apego a los principios de legalidad, objetividad, profesionalismo, honradez, lealtad, imparcialidad, eficiencia, equidad, transparencia, economía, integridad, que permitan la toma de decisiones sobre la API

DEPENDENCIA GENERAL:

CDO TESORERIA

DEPENDENCIA AUXILIAR:

307 Área de Administración

ESTRUCTURA DEL INDICADOR

NOMBRE DEL INDICADOR:

Porcentaje de propuestas al marco regulatorio municipal aprobadas.

FÓRMULA DEL CALCULO:

(Propuestas al marco regulatorio municipal aprobadas/Propuestas al marco regulatorio municipal recibidas)*100

INTERPRETACION:

NA

DIMENSION QUE ATIENDE:

Eficiencia

DESCRIPCION DEL FACTOR DE COMPARACION:

NA

AMBITO DE COBRAMCO:

NA

COBERTURA:

NA

LÍNEA BASE:

NA

Numero:

NA 4.2

COMPORTAMIENTO DE LAS VARIABLES DURANTE EL TRIMESTRE: Julio-Septiembre

VARIABLE	UNIDAD DE MEDIDA		OPERACION	META ANUAL	AVANCE TRIMESTRAL		AVANCE ACUMULADO	
	Programado	Alcanzado			%	Alcanzado	%	Alcanzado
Propuestas al marco regulatorio municipal aprobadas	NA	NA	Sumable	0.00	0.00	0.00	0.00	0.00
Propuestas al marco regulatorio municipal recibidas	NA	NA	Sumable	0.00	0.00	0.00	0.00	0.00

COMPORTAMIENTO DEL INDICADOR

DESCRIPCION DE LA META ANUAL	TRIMESTRE: Julio-Septiembre		EVALUACION DEL INDICADOR
	Programado	Alcanzado	
NA	0.00	0.00	NA

META ANUAL	AVANCE TRIMESTRAL		SEMAFORO	AVANCE ACUMULADO		SEMAFORO
	Programado	Alcanzado		Programado	Alcanzado	
0.00	0.00	0.00	NA	0.00	0.00	NA

DESCRIPCION DE RESULTADOS Y JUSTIFICACION EN CASO DE AVANZO SUPERIOR A 75%, RESPECTO AL PROGRAMA

NA

EVALUACION DEL INDICADOR


DEPENDENCIA GENERAL: CDO TESORERIA
DEPENDENCIA AUXILIAR: 307 Área de Administración

ELABORÓ

VO. BO.

C. Luis Felipe Valdez H. Responsable UIPPE

C. Luis Felipe Valdez H. Responsable UIPPE



SISTEMA MUNICIPAL DIF DE MORELOS

PBR-08b FICHA TECNICA DE SEGUIMIENTO DE INDICADORES 2023 DE GESTION O ESTRATEGICO

TIPO DE FICHA OSFEM

PLAZA DE: 00-SARRULLO- FEF TRANSVERSAL

El Eje transversal II: Gobierno Moderno, Ciudad y Responsabilidad

TI TALLA DE SARRULLO

Gestión para Resultados y evaluación del desempeño.

PROGRAMA PRESUPUESTARIO

01050206 Consolidación de la administración pública de resultados

PROYECTO PRESUPUESTARIO

010502060101 Administración de personal

OBJETIVO DE PROGRAMA PRESUPUESTARIO

Completar el conjunto de red vitales y herramientas para combatir y evitar la actuación de los servidores públicos sea eficaz, eficiente y transparente, a fin de generar resultados que apoyen a los participantes legalidad, objetividad, profesionalismo, honestidad, lealtad, imparcialidad, eficiencia, seriedad, transparencia, idoneidad, integridad, que permitan la toma de decisiones sobre la red.

DE FRECUENCIA GENERAL

CO3 TESISTREMA

DE FRECUENCIA AJUJULAR

377 Área de Administración

ESTRUCTURA DEL INDICADOR

NOMBRE DEL INDICADOR

Porcentaje de cumplimiento en la elaboración y actualización del Programa Anual de Atención Regulatoria.

FORMULA DEL CALCULO

Elaboración y publicación del Programa Anual de Atención Regulatoria Documento programado a elaborar y publicar 100

INTERPRELACION

NA

FRECUENCIA DE MEDICION

Trimestral

DEFINICION QUE ATIENDE

Elaboración

DESCRIPCION DEL FACTOR DE COMPARACION

NA

AMBITO GEOGRAFICO

NA

COBERTURA

NA

INDICADOR

NA

Numero

NA

COMPORTAMIENTO DE LAS VARIABLES DURANTE EL TRIMESTRE Julio-Septiembre

VARIABLE	UNIDAD DE MEDIDA	OPERACION	META ANUAL	AVANCE TRIMESTRAL			AVANCE ACUMULADO		
				Programado	Alcanzado	EF%	Programado	Alcanzado	EF%
Porcentaje de cumplimiento en la elaboración y actualización del Programa Anual de Atención Regulatoria	NA	Sumado	100	0.00	0.00	0.00	0.00	0.00	0.00
Porcentaje de cumplimiento en la elaboración y actualización del Programa Anual de Atención Regulatoria	NA	Restado	0.00	0.00	0.00	0.00	0.00	0.00	0.00

COMPORTAMIENTO DEL INDICADOR

DESCRIPCION DE LA META ANUAL

TRIMESTRE Julio-Septiembre

META ANUAL

AVANCE TRIMESTRAL

AVANCE ACUMULADO

	Programado	Alcanzado	EF%	SEMAFORO	Programado	Alcanzado	EF%	SEMAFORO
Programado	0.00	0.00	0.00	NA	0.00	0.00	0.00	NA
Alcanzado	0.00	0.00	0.00	NA	0.00	0.00	0.00	NA
EF%	0.00	0.00	0.00	NA	0.00	0.00	0.00	NA

EVALUACION DEL INDICADOR

NA

SE Y/O IDENTIFICAR NIVEL DE PERTINENCIA AJUJULAR

0.00 El 30/09/2024

SE Y/O IDENTIFICAR NIVEL DE PERTINENCIA AJUJULAR

367 Área de Administración

ELABORO

VO. BO.

C. Luis Felipe Valdez H. Responsable UIPPE

C. Luis Felipe Valdez H. Responsable UIPPE



SISTEMA MUNICIPAL DIF DE MORELOS

PRM-08b FICHA TECNICA DE SEGUIMIENTO DE INDICADORES 2023 DE GESTION O ESTRATEGICO

TIPO DE FICHA: OSFFM

PLAZA DE DESARROLLO: EJE TRANSVERSAL II Eje Transversal II Gobierno Moderno Casar y Responsible Gestión para Resultados y evaluación del desempeño
 PROGRAMA PRESUPUESTARIO: 0105206 Consolidación de la administración pública de resultados
 PROYECTO PRESUPUESTARIO: 01050206010: Administración de personal
 OBJETIVO DEL PROGRAMA PRESUPUESTARIO: Comprende el conjunto de actividades y herramientas para garantizar que la actuación de los servidores públicos sea eficaz, eficiente y transparente, a fin de generar resultados con apoyo a los principios de legalidad, objetividad, profesionalismo, honradez, lealtad, imparcialidad, eficiencia, eficacia, veracidad, transparencia, economía, integridad, que permitan la toma de decisiones sobre la API.
 DEPENDENCIA GENERAL: C00 TESORERIA
 DEPENDENCIA AUXILIAR: 307 Área de Administración

NOMBRE DEL INDICADOR: Puntaje de sesiones de la Comisión Municipal de Atención Regulatoria realizadas

FORMULA DEL CALCULO: Número de Sesiones de la Comisión Municipal de Atención Regulatoria realizadas / Número de Comision Municipales de Atención Regulatoria programadas * 100

INTERRELACION: NA
 DIMENSION DEL ALINEAMIENTO: Eficiencia
 FRECUENCIA DE MEDICION: Trimestral

DESCRIPCION DEL FACTOR DE COMPARACION: NA
 AMBITO GEOGRAFICO: NA
 COBERTURA: NA
 LINEA BASE: NA

Numero: NA 4.1

COMPORTAMIENTO DE LAS VARIABLES DURANTE EL TRIMESTRE Julio-Septiembre

VARIABLE	UNIDAD DE MEDIDA	OPERACION	META ANUAL	AVANCE TRIMESTRAL	AVANCE ACUMULADO
			Programado	%	Alcanzado
Número de Sesiones de la Comisión Municipal de Atención Regulatoria realizadas	NA	Sumatoria	0.00	0.00	0.00
Número de Comision Municipales de Atención Regulatoria programadas	NA	Sumatoria	0.00	0.00	0.00

COMPORTAMIENTO DEL INDICADOR

DESCRIPCION DE LA META ANUAL	COMPORTAMIENTO DEL INDICADOR
NA	NA


TRIMESTRE Julio-Septiembre

META ANUAL	AVANCE TRIMESTRAL	AVANCE ACUMULADO
Programado	Alcanzado	Efic.
0.00	0.00	0.00

TRIMESTRE Enero-Febrero

META ANUAL	AVANCE TRIMESTRAL	AVANCE ACUMULADO
Programado	Alcanzado	Efic.
0.00	0.00	0.00

DESEMPEÑO DEL INDICADOR: NA
 DEPENDENCIA GENERAL: C00 TESORERIA
 DEPENDENCIA AUXILIAR: 307 Área de Administración



ELABORÓ

VO. BO.

C. Luis Felipe Valdez H. Responsable UJPE

C. Luis Felipe Valdez H. Responsable UJPE

SISTEMA MUNICIPAL DIF DE MORELOS

PBRm-08b FICHA TECNICA DE SEGUIMIENTO DE INDICADORES 2023 DE GESTION O ESTRATEGICO

TIPO DE FICHA: OSFEM

PILAR DE DESARROLLO / EJE TRANSVERSAL: II Eje transversal II: Gobierno Moderno, Ciudad y Responsable
TEMA DE DESARROLLO: Gestion para Resultados y evaluacion del desempeño.
PROGRAMA PRESUPUESTARIO: 01050206 Consolidacion de la administracion publica de resultados
PROYECTO PRESUPUESTARIO: 010502060101 Administracion de personal

OBJETIVO DEL PROGRAMA PRESUPUESTARIO: Compromiso al conjunto de actividades y herramientas para contribuir a que la actuacion de los servidores publicos sea eficaz, eficiente y transparente a fin de generar resultados con apego a los principios de legalidad, objetividad, profesionalismo, honradez, lealtad, imparcialidad, eficiencia, equidad, transparencia, economia, integridad, que permitan la toma de decisiones sobre la acti
DEPENDENCIA GENERAL: C100 TESORERIA
DEPENDENCIA AUXILIAR: 307 Area de Administracion

ESTRUCTURA DEL INDICADOR

NOMBRE DEL INDICADOR: Porcentaje de avance en el cumplimiento de las sesiones de consejo del Organismo Operador de Agua
FORMULA DEL CALCULO: (Sesiones de Consejos Directivo del Organismo Operador de Agua realizadas / Sesiones de Consejos Directivo programadas) * 100
INTERPRETACION: NA
DIMENSION QUE ATIENDE: Eficiencia
DESCRIPCION DEL FACTOR DE COMPARACION: NA
AMBITO GEOGRAFICO: NA
COBERTURA: NA
LINEA BASE: NA
Numero: NA 5.1

FRECUENCIA DE MEDICION: Trimestral

COMPORTAMIENTO DE LAS VARIABLES DURANTE EL TRIMESTRE: Julio-Septiembre

DESCRIPCION DE LA META ANUAL	UNIDAD DE MEDIDA	OPERACION	META ANUAL	AVANCE TRIMESTRAL	AVANCE ACUMULADO
				Programado	Programado
				%	%
Sesiones de Consejos Directivo del Organismo Operador de Agua realizadas.	NA	Sumable	0.00	0.00	0.00
Sesiones de Consejos Directivo programadas	NA	Sumable	0.00	0.00	0.00

COMPORTAMIENTO DEL INDICADOR

DESCRIPCION DE LA META ANUAL	AVANCE TRIMESTRAL	AVANCE ACUMULADO
	Programado	Programado
	%	%
	0.00	0.00
	0.00	0.00

TRIMESTRE: Julio-Septiembre

META ANUAL	AVANCE TRIMESTRAL			AVANCE ACUMULADO		
	Programado	Alcanzado	EF%	Programado	Alcanzado	EF%
0.00	0.00	0.00	0.00	0.00	0.00	0.00
DESCRIPCION DE RESULTADOS Y JUSTIFICACION EN CASO DE VARIACION SUPERIOR A +10% RESPECTO AL PROGRAMAADO						
NA						

EVALUACION DEL INDICADOR


DEPENDENCIA GENERAL: C100 TESORERIA
DEPENDENCIA AUXILIAR: 307 Area de Administracion

ELABORO

VO. BO.

C. Luis Felipe Valdez H. Responsable UIPPE

C. Luis Felipe Valdez H. Responsable UIPPE



SISTEMA MUNICIPAL DIF DE MORELOS

Pbrm-08b FICHA TECNICA DE SEGUIMIENTO DE INDICADORES 2023 DE GESTIÓN O ESTRATEGICO

TIPO DE FICHA: OSFEM

PLAZA DE DESARROLLO / EJE TRANSVERSAL II
 TEMA DE DESARROLLO
 PROGRAMA PRESUPUESTARIO
 PROYECTO PRESUPUESTARIO
 OBJETIVO DEL PROGRAMA PRESUPUESTARIO:
 DEPENDENCIA GENERAL
 DEPENDENCIA AUXILIAR

II Eje Transversal II: Gobierno Moderno, Cambio y Responsable
 Gestión para Resultados y evaluación del desempeño
01050206 Consolidador de la administración pública de resultados
 010502060101 Administración de personal
 Comprende el conjunto de actividades y herramientas para coadyuvar a que la actuación de los servidores públicos sea eficaz, eficiente y transparente, a fin de generar resultados con apego a los principios de legalidad, objetividad, profesionalismo, honradez, lealtad, imparcialidad, eficiencia, eficacia, equidad, transparencia, economía, integridad, que permitan la toma de decisiones sobre la salud
C00 TESORERIA
 307 Área de Administración

ESTRUCTURA DEL INDICADOR

FRECUENCIA DE MEDICIÓN: Trimestral

NOMBRE DEL INDICADOR: Porcentaje de avance de las actividades realizadas por las dependencias generales del Organismo Operador de Agua
 FORMULA DEL CALCULO: $\frac{\text{Reportes de actividades realizadas por las dependencias generales del Organismo Operador de Agua}}{\text{Reportes de actividades de las dependencias generales del Organismo Operador de Agua programadas}}$
 INERPRETACION: NA
 DIMENSION QUE ATENDE: Eficiencia
 DESCRIPCIÓN DEL FACTOR DE COMPARACIÓN: NA
 AMBIENTE GEOGRÁFICO: NA
 COBERTURA: NA
 TIENABASE: NA

COMPORTAMIENTO DE LAS VARIABLES DURANTE EL TRIMESTRE: Julio-Septiembre

VARIABLE	UNIDAD DE MEDIDA	OPERACION	META ANUAL		AVANCE TRIMESTRAL		AVANCE ACUMULADO	
			Programado	Alcanzado	%	Alcanzado	%	Alcanzado
Reportes de actividades realizadas por las dependencias generales del Organismo Operador de Agua	NA	Sumario	0.00	0.00	0.00	0.00	0.00	0.00
Reportes de actividades de las dependencias generales del Organismo Operador de Agua programadas	NA	Sumario	0.10	0.00	0.00	0.00	0.00	0.00

NA


COMPORTAMIENTO DEL INDICADOR

DESCRIPCIÓN DE LA META ANUAL
 TRIMESTRE: Julio-Septiembre

META ANUAL	AVANCE TRIMESTRAL		SEMAFORO	AVANCE ACUMULADO		SEMAFORO
	Programado	Alcanzado		Programado	Alcanzado	
0.00	0.00	0.00	NA	0.00	0.00	NA

EVALUACIÓN DEL INDICADOR

DEPENDENCIA GENERAL: C00 TESORERIA
 DEPENDENCIA AUXILIAR: 307 Área de Administración



ELABORÓ

VO. BO.

C. Luis Felipe Valdez H. Responsable UJPE

C. Luis Felipe Valdez H. Responsable UJPE

SISTEMA MUNICIPAL DIF DE MORELOS

PBRM-08B FICHA TECNICA DE SEGUIMIENTO DE INDICADORES 2023 DE GESTIÓN O ESTRATEGICO

TIPO DE FICHA: OSFEM

PLAN DE DESARROLLO DE EJECUTIVO TRANSVERSAL
 TEMA DE DESARROLLO: FAMILIA
 PROGRAMA PRESUPUESTAL: FAMILIA
 PROYECTO PRESUPUESTAL: FAMILIA

El Plan Transversal II Gobierno Moderno, Capaz y Responsable
 Caección para Resultados y evaluación del desempeño
01050206 Consolidación de la administración pública de resultados
 0105020601 Administración de personal
 010502060101 Promoción del empleo, capacitación y bienestar para mejorar la productividad y la actualización de conocimientos, habilidades y competencias laborales sea eficaz, eficiente y transparente, a fin de generar resultados con apego a los principios de legalidad, equidad, justicia, profesionalismo, honestidad, lealtad, imparcialidad, eficiencia, eficacia, equidad, igualdad, sustentabilidad y economía, independientemente de las condiciones sobre las que se opere.
 FICHA TECNICA
 30/7 Área de Administración

ESTRUCTURA DEL INDICADOR

NOMBRE DEL INDICADOR: Porcentaje de asesores en materia archivística integradas
 FORMA DEL ÍNDICE: N/A
 INTERPRETACIÓN: N/A
 DIMENSIÓN QUE AFILINDE: Eficiencia
 DESCRIPCIÓN DEL FACTOR DE COMPARACIÓN: N/A
 AMBITO GEOGRAFICO: N/A
 COBERTURA: N/A
 UNIDAD BASE: N/A

FRECUENCIA DE MEDICIÓN: Trimestral

COMPORTAMIENTO DE LAS VARIABLES DURANTE EL TRIMESTRE Julio-Septiembre


VARIABLE	UNIDAD DE MEDIDA	OPERTACION	Meta Anual	Avance Trimestral	Avance Acumulado
			Programado	%	Avanzado
Asesorías integradas en materia archivística	N/A	Sumado	0.00	0.00	0.00
Asesorías programadas en materia archivística	N/A	Restado	0.00	0.00	0.00

TRIMESTRE: Julio-Septiembre

COMPORTAMIENTO DE LAS VARIABLES DURANTE EL TRIMESTRE Julio-Septiembre

Meta Anual	Avance Trimestral	Avance Acumulado				
Programado	Alcanzado	EF%	Programado	Alcanzado	EF%	Semáforo
0.00	0.00	0.00	0.00	0.00	0.00	NA

EVALUACION DEL INDICADOR



ELABORO

VO. BO.

C. Luis Felipe Valdez H. Responsable CUPPE

C. Luis Felipe Valdez H. Responsable CUPPE

SISTEMA MUNICIPAL DIF DE MORELOS

PbPrin-086 FICHA TECNICA DE SEGUIMIENTO DE INDICADORES 2023 DE GESTION O ESTRATEGICO

TIPO DE FICHA: OSHEN

PLAN DE DESARROLLO: FIF TRANSVERSA
 TITULO DE DESARROLLO: FIF TRANSVERSA
 PROGRAMA PRESUPUESTARIO: Salud y Bienestar Indígena
 PROYECTO PRESUPUESTARIO: 02030101 Prevención médica para la comunidad
 020301010201 Promoción de la salud
 OBJETIVO DEL PROGRAMA PRESUPUESTARIO: Incluye acciones de promoción, prevención y atención de la salud pública para contribuir a la disminución de enfermedades y mantener un buen estado de salud en la población municipal.
 DIFERENCIA GENERAL: E00 AREA DE OPERACION
 DIFERENCIA AUXILIAR: 314 Área de Asistencia a Discapacitados

ESTRUCTURA DEL INDICADOR

NOMBRE DEL INDICADOR: Porcentaje de acciones de promoción de la salud realizadas en el territorio municipal.
FORMULA DE CALCULO: (Políticas de promoción de la salud y de Prevención de enfermedades realizadas/Políticas de promoción de la salud y de Prevención de enfermedades programadas) * 100
INTERPRETACION: Políticas de promoción de la salud y Prevención de enfermedades programadas entre políticas de promoción de la salud y de Prevención de enfermedades realizadas.
DIMENSION QUE ATIENDE: Eficacia
DESCRIPCION DEL FACTOR DE COMPARACION: Políticas de promoción de la salud y Prevención de enfermedades programadas
AMBITO GEOGRAFICO: Municipios de Morelos
COBERTURA: Población General
UNIDAD DE MEDIDA: Porcentaje
NUMERO: NA 1.1

COMPORTAMIENTO DE LAS VARIABLES DURANTE EL TRIMESTRE Julio-Septiembre

VARIABLE	UNIDAD DE MEDIDA	OPERACION	META ANUAL	AVANCE TRIMESTRAL	AVANCE ACUMULADO
Hefecto de promoción de la salud y de Prevención de enfermedades realizadas	Registros	Sumado	2100	100%	7500
Hefecto de promoción de la salud y de Prevención de enfermedades programadas	Registros	Sumado	2100	25.00%	5250

COMPORTAMIENTO DEL INDICADOR

DESCRIPCION DE LA META ANUAL

Se cubre el porcentaje de cumplimiento de promoción de la salud y prevención de enfermedades realizadas

TRIMESTRE Julio-Septiembre

AVANCE TRIMESTRAL	AVANCE ACUMULADO
Programado: 100.00	Programado: 100.00
Alcanzado: 100.00	Alcanzado: 100.00
EF%: 100.00	EF%: 100.00
SEMAFORO: Verde	SEMAFORO: Verde

EVALUACION DEL INDICADOR

El indicador muestra el porcentaje de acciones de promoción de la salud y prevención de enfermedades realizadas en el territorio municipal.
 DIFERENCIA GENERAL: E00 AREA DE OPERACION
 DIFERENCIA AUXILIAR: 314 Área de Asistencia a Discapacitados

ELABORO

C. Luis Felipe Valdez H. Responsable UIPPE

VO. BO.

C. Luis Felipe Valdez H. Responsable UIPPE



SISTEMA MUNICIPAL DIF DE MORELOS

PBRM-086 FICHA TECNICA DE SEGUIMIENTO DE INDICADORES 2023 DE GESTION O ESTRATEGICO

TIPO DE FICHA OSFEM

PLAN DE DESARROLLO EJE TRANSVERSAL
 TEMA DE INTERES
 PROGRAMA PRI SUPLENIRIO
 PROYECTO PRI SUPLENIRIO
 OBJETIVO DEL PROGRAMA (RESUMEN)
 DEFINICION GENERAL
 DEFINICION AUXILIAR

ESTRUCTURA DEL INDICADOR

NOVARIACION DEL INDICADOR
 FORMULA DEL CALCULO
 INTERPRETACION
 DIMENSION QUE ATIENDE
 DESCRIPCION DEL FACTOR DE COMPARACION
 AMBITO GEOGRAFICO
 COBERTURA
 LINEAMIENTO

FRECUENCIA DE MEDICION

(Trimestral)

Numero NA 12

COMPORTAMIENTO DE LAS VARIABLES DURANTE EL TRIMESTRE Julio Septiembre

VARIABLE	UNIDAD DE MEDIDA	OPCION	AVANCE TRIMESTRAL		AVANCE ACUMULADO	
			Programado	Alcanzado	Programado	Alcanzado
Desarrollo de actividades	NA	Siempre	0.00	0.00	0.00	0.00
Desarrollo de actividades	NA	Nunca	0.00	0.00	0.00	0.00

COMPORTAMIENTO DEL INDICADOR DESCRIPCION DE LA META ANUAL

TRIMESTRE Julio Septiembre

META ANUAL	AVANCE TRIMESTRAL		AVANCE ACUMULADO	
	Programado	Alcanzado	Programado	Alcanzado
Desarrollo de actividades	0.00	0.00	0.00	0.00
Desarrollo de actividades	0.00	0.00	0.00	0.00

EVALUACION DEL INDICADOR


SEÑALEN EN LA COLUMNA DE LA DERECHA LA OPCIÓN QUE MEJOR DESCRIBA LA SITUACIÓN

ELABORO

VO. BO.

C. Luis Felipe Valdez H. Responsable UIPPE

C. Luis Felipe Valdez H. Responsable UIPPE



SISTEMA MUNICIPAL DIF DE MORELOS

PaRM-08b FICHA TECNICA DE SEGUIMIENTO DE INDICADORES 2023 DE GESTION O ESTRATEGICO

TIPO DE HOJA OSFEM

PLAN DE DESARROLLO 436 TRANSVERSAL	Plan Social
11. MANEJO SARCOLIC	Salud y Bienestar por agente
PROGRAMA PRESUPUESTARIO	02030101 Prevencion medica para la comunidad
PROYECTO PRESUPUESTARIO	020301010201 Promocion de la salud
OBJETIVO DEL PROGRAMA PRESUPUESTARIO	Incluir acciones de promocion, prevencion y difusion de la salud publica para contribuir a la disminucion de enfermedades y mantener un buen estado de salud de la poblacion municipal
DEFINICION GENERAL	ENFOQUE DE OPERACION
DEFINICION ALIQUILAR	Y el Area de Asistencia y Desaparrados

ESTRUCTURA DEL INDICADOR

NOMBRE DEL INDICADOR	Porcentaje de habitantes distribuidos para la promocion de la salud y prevencion de enfermedades	FRECUENCIA DE MEDICION	Trimestral
FORMULA DEL CALCULO	(distribuidos para la promocion de la salud y prevencion de enfermedades distribuidos / habitantes para la promocion de la salud y prevencion de enfermedades programados a distribuir) * 100		
INTERVALACION	NA		
DIMENSION QUE ATENDE	Eficacia		
DESCRIPCION DEL FACTOR DE COMPARACION	NA		
AMBITO GEOGRAFICO	NA		
COORDINADA	NA		
UNIDAD	NA		

COMPORTAMIENTO DE LAS VARIABLES DURANTE EL TRIMESTRE Julio Septiembre

VARIABLE	UNIDAD DE MEDIDA	OPERACION	META ANUAL	AVANCE TRIMESTRAL	AVANCE ACUMULADO						
				Programado	%	Alcanzado	%	Programado	%	Alcanzado	%
El porcentaje de habitantes distribuidos para la promocion de enfermedades	NA	Suma	90%	90%	100%	90%	100%	90%	100%	90%	100%
El porcentaje de habitantes distribuidos para la promocion de enfermedades	NA	Suma	90%	90%	100%	90%	100%	90%	100%	90%	100%

COMPORTAMIENTO DEL INDICADOR DESCRIPCION DE LA META ANUAL

TRIMESTRE Julio Septiembre

META ANUAL	AVANCE TRIMESTRAL	AVANCE ACUMULADO						
	Programado	Alcanzado	EF%	SLIMANTORO	Programado	Alcanzado	EF%	SLIMANTORO
0.00	0.00	0.00	0.00	NA	0.00	0.00	0.00	NA

EVALUACION DEL INDICADOR


NA
 37 por mil de la oficial
 DECEMIL MILADILUM
 100 AREA DE OPERACION
 12 Area de Asistencia y Desaparrados

ELABORO

VO. BO.

C. Luis Felipe Valdez H. Responsable UIPPE

C. Luis Felipe Valdez H. Responsable UIPPE



SISTEMA MUNICIPAL DIF DE MORELOS

PDR-08b FICHA TECNICA DE SEGUIMIENTO DE INDICADORES 2023 DE GESTION O ESTRATEGICO

IPO DE FICHA OSHM

PLAN DE DESARROLLO FIF TRANSVERSAL
 PLAN DE DESARROLLO
 PROGRAMA PRESUPUESTARIO
 PROYECTO PRESUPUESTARIO
 OBJETIVO DEL PROGRAMA PRESUPUESTARIO
 DEPENDENCIA GENERAL
 DEFINICION AMPLIAR

Plan Social
 Salud y Bienestar poblacional
02030201 Atención médica
 0203020101 Apoyo principal a la prestación de servicios de salud para los personas
 Aprobada líneas de acción dirigidas a proporcionar atención médica a la población en conjunto con el objetivo y calidad de los servicios de salud que otorgan las instituciones del sector público, así como lograr la cobertura universal de los servicios de salud para reducir los índices de morbilidad y mortalidad aumentando la esperanza de vida de la población de la entidad.
 ESTRUCTURA DE OPERACION
 314 Área de Asistencia a Discapacitados

ESTRUCTURA DEL INDICADOR

INDICADOR
 FORMULA DEL CALCULO
 UNIDAD DE MEDIDA
 DIMENSION QUE ATIENDE
 DESCRIPCION DEL FACTOR DE COMPARACION
 AMBITO GEOGRAFICO
 COBERTURA
 UNIDAD

Porcentaje de resultados favorables en unidades móviles otorgadas.
 (Consultas médicas en unidades móviles otorgadas/Consultas médicas en unidades móviles programadas) * 100
 NA
 Función
 NA
 NA
 NA
 NA

RECURRENCIA DE MEDICION
 Trimestral

COMPORTAMIENTO DE LAS VARIABLES DURANTE EL TRIMESTRE Julio Septiembre

VARIABLE	UNIDAD DE MEDIDA	OPERACION	META ANUAL	AVANCE TRIMESTRAL	AVANCE ACUMULADO
Consultas médicas en unidades móviles otorgadas	NA	Sumatoria	0.00	Programable 0.00	Programable 0.00
Consultas médicas en unidades móviles programadas	NA	Sumatoria	0.00	Programable 0.00	Programable 0.00

TRIMESTRE Julio Septiembre

AVANCE TRIMESTRAL	AVANCE ACUMULADO	EF%	SEMAFORO	EVALUACION DE INDICADOR
Programado 0.00	Programado 0.00	0.00	NA	EVALUACION DE INDICADOR
Acreditado 0.00	Acreditado 0.00	0.00	NA	

OPORTUNIDAD GENERAL
 05/07/2023

OPORTUNIDAD GENERAL
 05/07/2023



ELABORO

C. Luis Felipe Valdez H. Responsable UJPE

VO BO

C. Luis Felipe Valdez H. Responsable UJPE

SISTEMA MUNICIPAL DIF DE MORELOS

PDRM-08b FICHA TECNICA DE SEGUIMIENTO DE INDICADORES 2023 DE GESTION O ESTRATEGICO

TIPO DE FICHA OSFEM

PLAN DE DESARROLLO DE TRANSVERSAL
 PROGRAMA PRESUPUESTARIO
 PROYECTO PRESUPUESTARIO
 OBJETIVO DEL PROGRAMA PRESUPUESTARIO
 DIF/MUNICIPIO/AUXILIAR
 DEMANDA/AUXILIAR

1 Plan 1 Social
 Salud y Bienestar Incluyente
02030201 Atención médica
 0203020101 Apoyo municipal a la prestación de servicios de salud para las personas
 Agrupa las líneas de acción dirigidas a proporcionar atención médica a la población mixta, con énfasis en la calidad y cantidad de los servicios de salud que otorgan las instituciones del sector público, así como mejorar la cobertura en general en los servicios de salud, así como el fortalecimiento de la capacidad y productividad de los recursos humanos, la eficiencia de los recursos financieros y la capacidad de gestión de la entidad.
 ESTRUCTURA DE OPERACION
 314 Área de Asistencia a Discapacitados

ESTRUCTURA DEL INDICADOR

NOMBRE DEL INDICADOR
 FORMULA DEL CALCULO
 DIMENSION QUE ATIENDE
 DESCRIPCION DEL FACTOR DE COMPARACION
 AMBITO GEOGRAFICO
 COBERTURA
 LINEA BASE

Porcentaje de consultas médicas integradas en consultorios físicos y consultas médicas en consultorios físicos, programadas en consultorios físicos.
 Considera medidas programadas en consultorios físicos entre consultas médicas otorgadas en consultorios físicos.
 Eficiencia
 Consultas médicas programadas en consultorios físicos
 Municipio de Morelos
 Población General
 2022

AVANCE TRIMESTRAL	AVANCE ACUMULADO	AVANCE TRIMESTRAL	AVANCE ACUMULADO
Programado	Acreditado	Programado	Acreditado
100.00	100.00	100.00	100.00

Se sistematizó el contenido de consultas, resultados cargados en consultorios físicos.

COMPORTAMIENTO DE LAS VARIABLES DURANTE EL TRIMESTRE: Julio-Septiembre
 DESCRIPCION DE LA META ANUAL
 COMPORTAMIENTO DEL INDICADOR
 DESCRIPCION DE LA META ANUAL

UNIDAD DE MEDIDA	OPERACION	META ANUAL	AVANCE TRIMESTRAL	AVANCE ACUMULADO	
Programado	Acreditado	Programado	Acreditado	Programado	Acreditado
1 consulta	Sumado	3,500.00	750.00	2,750.00	750.00
1 consulta	Restado	3,500.00	290.00	3,210.00	2,910.00

TRIMESTRE: Julio-Septiembre
 META ANUAL
 AVANCE TRIMESTRAL
 AVANCE ACUMULADO

Programado	Acreditado	Programado	Acreditado	Programado	Acreditado
100.00	100.00	100.00	100.00	100.00	100.00

Elaborado por: [Nombre]
 Revisado por: [Nombre]
 Aprobado por: [Nombre]

ELABORADO
 VO. BO.
 C. Luis Felipe Valdez H. Responsable UJPE
 C. Luis Felipe Valdez H. Responsable UJPE



SISTEMA MUNICIPAL DIF DE MORELOS

PBRM-086 FICHA TECNICA DE SEGUIMIENTO DE INDICADORES 2023 DE GESTION O ESTRATEGICO

TIPO DE FICHA: OSFEM

IMPACTO DE SARRICHO LOJUEY TRANSVERSAL
 TEMA DE DESARROLLO
 PROGRAMA FRS-SUPLESTARIG
 PROYECTO PPS-SUPLESTARIG
 OBJETIVO DEL PROGRAMA PPS-SUPLESTARIG
 DEPENDENCIA INTERNA
 DEPENDENCIA EXTERNA

1 Pilar 1 Salud
 Salud y Bienestar Integral
02030201 Atención médica
 020302101 Apoyo municipal a la prestación de servicios de salud para las personas
 Actual las áreas de atención médica a la población transgeneracional y calidad de los servicios de salud que atiendan las necesidades de salud pública así como mejorar la cobertura universal de los servicios de salud, para reducir las inequidades de salud y mortalidad aumentando la esperanza de vida de la población de la entidad
ES: AREA DE OPERACION
 3-4 Área de Asistencia a Desempeñados

ESTRUCTURA DEL INDICADOR

NOMBRE DEL INDICADOR: Porcentaje de consultas odontológicas otorgadas en un mes
 FÓRMULA DEL CÁLCULO: $\frac{\text{Consultas otorgadas en el mes}}{\text{Unidades de Consultas Odontológicas programadas en unidades móviles}} \times 100$
 FRECUENCIA DE MEDICIÓN: Trimestral
 DIMENSION QUE ATIENDE: Eficiencia
 DESCRIPCIÓN DEL FACTOR DE COMPARACIÓN: NA
 AMBITO GEOGRAFICO: NA
 COBERTURA: NA
 UNIDADES DE MEDIDA: NA
 Número: NA 1.3

COMPORTAMIENTO DE LAS VARIABLES DURANTE EL TRIMESTRE Julio-Septiembre

VARIABLE	UNIDAD DE MEDIDA	OPERACION	META ANUAL	AVANCE TRIMESTRAL	AVANCE ACUMULADO
1. Consultas otorgadas en unidades móviles	NA	Sumado	0.9%	0.9%	0.9%
2. Unidades de Consultas Odontológicas programadas en unidades móviles	NA	Sumado	0.0%	0.0%	0.0%


COMPORTAMIENTO DEL INDICADOR
 DESCRIPCIÓN DE LA META ANUAL: NA

TRIMESTRE Julio-Septiembre

AVANCE TRIMESTRAL	AVANCE ACUMULADO
Programado: 0.9%	Programado: 0.9%
Alcanzado: 0.0%	Alcanzado: 0.0%
EFT: 0.0%	EFT: 0.0%
SI MAFURO: NA	SI MAFURO: NA

EVALUACION DEL INDICADOR

1-3
 2-4
 3-4 Área de Asistencia a Desempeñados



ELABORO

VO. BO.

C. Luis Felipe Valdez H. Responsable UIPPE

C. Luis Felipe Valdez H. Responsable UIPPE

SISTEMA MUNICIPAL DIF DE MORELOS

PBRm-08b FICHA TECNICA DE SEGUIMIENTO DE INDICADORES 2023 DE GESTION O ESTRATEGICO

TIPO DE FICHA

OSHHM

PIRAR DE DESARROLLO: JEF TRANSVERSAL
 TEMA DE DESARROLLO: Salud y bienestar ciudadano
 PROGRAMA PRESUPUESTARIO: 02030201 Atención médica
 PROYECTO PRESUPUESTARIO: 0203020101 Apoyo municipal a la prestación de servicios de salud para las personas
 OBJETIVO DEL PROGRAMA PRESUPUESTARIO: Apoyar las unidades de atención dirigidas a proporcionar atención médica a la población mexicana rural, con especialidad y calidad de los servicios de salud que integran las instituciones del sector salud, así como mejorar la cobertura universal de los servicios de salud, así como los índices de mortalidad y morbilidad aumentando la esperanza de vida de la población de la entidad
 DEPENDENCIA GENERAL: E00 AREA DE OPERACION
 DEPENDENCIA AUXILIAR: 114 Área de Asistencia y Distribucionales

ESTRUCTURA DEL INDICADOR

NOBRE DEL INDICADOR: Porcentaje de consultas odontológicas otorgadas en consultorios tipo.
 FORMA DEL CALCULO: Consultas odontológicas otorgadas en consultorios tipo / Consultas odontológicas programadas en consultorios tipo * 100
 FRECUENCIA DE MEDICION: Trimestral
 DIMENSION QUE ATIENDE: Eficiencia
 DESCRIPCION DEL FACTOR DE COMPARACION: Demanda odontológica programada en consultorios tipo
 AMBITO GEOGRAFICO: Municipio de Minotus
 COBERTURA: Población en General
 LINEA BASE: 2022

COMPONENTE DE LAS VARIABLES DURANTE EL TRIMESTRE Julio-Septiembre

VARIABLE	UNIDAD DE MEDIDA	OPERACION	META ANUAL	AVANCE TRIMESTRAL	AVANCE ACUMULADO
Consultas odontológicas otorgadas en consultorios tipo	Consultas	Sumando	460,000	192,000	25,000
Consultas odontológicas programadas en consultorios tipo	Consultas	Restando	60,000	140,000	140,000
					100,000

Se obtiene el porcentaje de variables odontológicas otorgadas en consultorios tipo.

TRIMESTRE Julio-Septiembre

META ANUAL	AVANCE TRIMESTRAL	AVANCE ACUMULADO
Programado: 100.00	Asignado: 100.00	Programado: 100.00
Asignado: 100.00	Programado: 100.00	Asignado: 100.00
Programado: 100.00	Asignado: 100.00	Programado: 100.00
Asignado: 100.00	Programado: 100.00	Asignado: 100.00

EVALUACION DEL INDICADOR

DESCRIPCION DEL INDICADOR: Porcentaje de consultas odontológicas otorgadas en consultorios tipo.
 DESCRIPCION GENERAL: Eficiencia
 DEPENDENCIA GENERAL: E00 AREA DE OPERACION
 DEPENDENCIA AUXILIAR: 114 Área de Asistencia y Distribucionales

ELABORO

VO BO

C. Luis Felipe Valdez H. Responsable UIPEE

C. Luis Felipe Valdez H. Responsable UIPEE



SISTEMA MUNICIPAL DIF DE MORELOS

PRM-085 FICHA TECNICA DE SEGUIMIENTO DE INDICADORES 2023 DE GESTION O ESTRATEGICO

TIPO DE FICHA OSFEM

PLAN DE DESARROLLO FUP TRANSVERSAL
 TEMA DE DESARROLLO
 PROYECTO PRESUPUESTARIO
 OBJETIVO DEL PROGRAMA PRESUPUESTARIO
 INDICADOR DE RESULTADOS
 DEPENDENCIA AUXILIAR

1 Plan Social
 Salud y bienestar individual
02030201 Atención médica
 0203020101 Apoyo técnico a la prestación de servicios de salud para las personas
 Apoyar las líneas de acción dirigidas a la prestación de servicios de salud que favorezcan el bienestar y calidad de los servicios de salud que otorgan las unidades de salud que integran el sistema municipal de salud en un nivel de los servicios de salud para mejorar los índices de morbilidad y mortalidad aumentando la esperanza de vida de la población en la entidad
 HD03020101 OPERACION
 314 Área de Asistencia a Desempeñados

ESTRUCTURA DEL INDICADOR

NOMBRE DEL INDICADOR
 FÓRMULA DEL FALCULO
 INTERPRETACION
 DIMENSION QUE ATIENDE
 DESCRIPCION DEL FACTOR DE COMPARACION
 AMBITO GEOGRAFICO
 COBERTURA
 ASIGNACION

Porcentaje de habitantes para prevención de enfermedades distribuidas
 Número de material de educación distribuido para la prevención de la salud
 NA
 Etiqueta
 NA
 NA
 NA
 NA

FRECUENCIA DE MEDICION
 Trimestral
 AVANCE TRIMESTRAL
 AVANCE ACUMULADO

COMPORTAMIENTO DE LAS VARIABLES DURANTE EL TRIMESTRE Julio-Septiembre

VARIABLE	UNIDAD DE MEDIDA	OPERACION	META ANUAL	AVANCE TRIMESTRAL	AVANCE ACUMULADO
1	NA	Sumable	0.00	0.00	0.00
2	NA	Sumable	0.00	0.00	0.00
3	NA	Sumable	0.00	0.00	0.00

COMPORTAMIENTO DEL INDICADOR
 DESCRIPCION DE LA META ANUAL

TRIMESTRE Julio-Septiembre

META ANUAL	AVANCE TRIMESTRAL	AVANCE ACUMULADO
Programado	0.00	0.00
Acreditado	0.00	0.00
EF%	0.00	0.00
SEMAFORO	NA	NA

EVALUACION DEL INDICADOR

ELABORÓ
 C. Luis Felipe Valdez H. Responsable UJPE

VO. BO.
 C. Luis Felipe Valdez H. Responsable UJPE



SISTEMA MUNICIPAL DIF DE MORELOS

PRRm-085 FICHA TECNICA DE SEGUIMIENTO DE INDICADORES 2023 DE GESTION O ESTRATEGICO

TIPO DE FICHA: OSPEM

PILAR DE LA SANIDAD DE TRANSVERSA
TEMA DE LA SANIDAD
PROGRAMA PRS SUPER STARO
PROYECTO SUPER STARO
OBJETIVO DEL PROGRAMA DE SUPER STARO
DEFINICION GENERAL
DEPENDENCIA AUXILIAR

1 Pilar 1 Salud
 Salud y Bienestar multidigital
02030201 Atencion medica
 02030201.01 Apoyo municipal a la prestacion de servicios de salud para sus personas
 Apoyar al trabajo de articulo de trabajo con la poblacion que requiere con prioridad y calidad de los servicios de salud que permitan mejorar las condiciones de vida de la poblacion de la entidad
FIG AREA DE OPERACION
 013 Area de Asistencia y Dependencias

ESTRUCTURA DEL INDICADOR

NOMBRE DEL INDICADOR	Porcentaje de operadas para prevenir en la salud realizadas.	FRECUENCIA DE MEDICION	Trimestral
FORMULA DEL CALCULO	Operadas para la prevención de la salud realizadas para la prevención de la salud programadas / 100		
INTE RPETICION	NA		
DIMENSION QUE ATIENDE	Eficiencia		
DESCRIPCION DEL FACTOR DE COMPARACION	NA		
AMBITO GEOGRAFICO	NA		
COBERTURA	NA		
UNIDAD DE MEDIDA	NA		
Numero	NA		

VARIABLE	COMPORTAMIENTO DE LAS VARIABLES DURANTE EL TRIMESTRE Julio-Septiembre				METAS ANUALES	AVANCE TRIMESTRAL	AVANCE ACUMULADO
	UNIDAD DE MEDIDA	OPFRACION	EFECTIVIDAD	EFICIENCIA			
Operadas para la prevención de la salud realizadas	NA	Superada	0.98	0.98	0.98	0.98	0.98
Operadas para la prevención de la salud programadas	NA	Superada	0.99	0.99	0.99	0.99	0.99

TRIMESTRE Julio-Septiembre

META ANUAL	AVANCE TRIMESTRAL				METAS ANUALES	AVANCE ACUMULADO
	Programado	Avanzado	EF%	SI MANEJO		
Operadas para la prevención de la salud realizadas	0.98	0.98	0.98	NA	0.98	0.98
Operadas para la prevención de la salud programadas	0.99	0.99	0.99	NA	0.99	0.99



ELABORÓ

VO. BO.

C. Luis Felipe Valdez H. Responsable UIPE

C. Luis Felipe Valdez H. Responsable UIPE

SISTEMA MUNICIPAL DIF DE MORELOS

PORM-085 FICHA TECNICA DE SEGUIMIENTO DE INDICADORES 2023 DE GESTION O ESTRATEGICO

TIPO DE FICHA: OSFEM

PROGRAMA DE DESARROLLO: EJE TRANSVERSAL
 PLAN DE DESARROLLO: Salud y Bienestar Integral
 PROGRAMA PRESUPUESTARIO: 02030201 Atención médica
 PROYECTO PRESUPUESTARIO: 0203020101 Apoyo municipal a la prestación de servicios de salud para las personas
 OBJETIVO DEL PROGRAMA PRESUPUESTARIO: Apoyar las líneas de acción dirigidas a proporcionar atención médica a la población mexicana, con énfasis en la calidad y cantidad de los servicios de salud que otorgan las instituciones del sector público, así como mejorar la cobertura universal de los servicios de salud, para reducir los índices de mortalidad y morbilidad aumentando la esperanza de vida de la población de la entidad.
 DEPENDENCIA GENERAL: EGO AREA DE OPERACION
 DEPENDENCIA ADMINISTRATIVA: 3-1 Area de Asistencia y Desplazamientos

ESTRUCTURA DEL INDICADOR

NOMBRE DEL INDICADOR: Porcentaje gestiones realizadas para la adquisición de insumos médicos.
 FORMULA DEL CALCULO: (Gestiones para adquisición de insumos médicos realizadas/Gestiones para adquisición de insumos médicos programadas) * 100
 FRECUENCIA DE MEDICION: Trimestral
 UNIDAD DE MEDIDA: Porcentaje
 DIMENSION QUE ATIENDE: FIDUCIARIA
 DESCRIPCION DEL FACTOR DE COMPARACION: N/A
 AMBITO GEOGRAFICO: N/A
 COBERTURA: N/A
 FUENTE DE DATOS: N/A
 NUMERO: N/A 31

COMPORTAMIENTO DE LAS VARIABLES DURANTE EL TRIMESTRE Julio-Septiembre

VARIABLE	UNIDAD DE MEDIDA	TRIMESTRE Julio-Septiembre			AVANCE TRIMESTRAL			AVANCE ACUMULADO		
		Programado	Alcanzado	Eficiencia	Programado	Alcanzado	Eficiencia	Programado	Alcanzado	Eficiencia
Comportamiento para adquisición de insumos médicos	Porcentaje	100%	100%	100%	100%	100%	100%	100%	100%	100%
Comportamiento para adquisición de insumos médicos	Porcentaje	100%	100%	100%	100%	100%	100%	100%	100%	100%

COMPORTAMIENTO DEL INDICADOR DESCRIPCION DE LA META ANUAL

META ANUAL	TRIMESTRE Julio-Septiembre			AVANCE ACUMULADO		
	Programado	Alcanzado	Eficiencia	Programado	Alcanzado	Eficiencia
0.00	0.00	0.00	0.00	0.00	0.00	0.00

EVALUACION DEL INDICADOR


OPORTUNIDAD DE REALIZACION Y JUSTIFICACION DE CASOS DE CANCELACION SUSPENSIÓN O ANULACIÓN DE PROGRAMACION

ELABORÓ

VO. BO.

C. Luis Felipe Valdez H. Responsable UIPPE

C. Luis Felipe Valdez H. Responsable UIPPE



SISTEMA MUNICIPAL DIF DE MORELOS

Pbrm-08b FICHA TECNICA DE SEGUIMIENTO DE INDICADORES 2023 DE GESTIÓN O ESTRATEGICO

TIPO DE FICHA OSFEM

PLAN DE DESARROLLO FEF TRANSVERSAL
 Pilar 1 Social
 Alimentación y nutrición para los niños

PROGRAMA PRESUPUESTARIO 02050603 Alimentación para la población infantil
 PROYECTO PRESUPUESTARIO 0205060301 Desayunos escolares

OBJETIVO DEL PROGRAMA PRESUPUESTARIO Fomentar las acciones encaminadas a disminuir la desnutrición el sobrepeso y la obesidad en la población preescolar en zonas de alta pobreza social y urbana marginadas de ambos sexos
 FRECUENCIA GENERAL FOC AREA DE OPERACION
 DEPENDENCIA AUXILIAR 311 Área de Servicios Nutricionales

ESTRUCTURA DEL INDICADOR

NOMBRE DEL INDICADOR: Porcentaje de desayunos escolares entregados a la población infantil del municipio.
FORMULA DEL CALCULO: Desayunos escolares entregados a la población infantil del municipio / Desayunos escolares programados a entregar * 100
INTERPRETACION: NA
DIMENSION QUE ATIENDE: Eficiencia
DESCRIPCION DEL FACTOR DE COMPARACION: NA
AMBITO GEOGRAFICO: NA
COBERTURA: NA
LINEA BASE: NA

Numero NC 1

COMPORTAMIENTO DE LAS VARIABLES DURANTE EL TRIMESTRE Julio-Septiembre

UNIDAD DE MEDIDA	OPERACION			META ANUAL	AVANCE TRIMESTRAL			FRECUENCIA DE MEDICIÓN
	Programado	%	Avanzado		Programado	%	Avanzado	
Desayunos escolares entregados a la población infantil del municipio	NA		NA	0.00		NA	Trimestral	
Desayunos escolares programados a entregar	NA		NA	0.00		NA	Trimestral	

COMPORTAMIENTO DEL INDICADOR DESCRIPCION DE LA META ANUAL:

COMPORTAMIENTO DE LAS VARIABLES DURANTE EL TRIMESTRE Julio-Septiembre

UNIDAD DE MEDIDA	OPERACION			META ANUAL	AVANCE TRIMESTRAL			FRECUENCIA DE MEDICIÓN
	Programado	%	Avanzado		Programado	%	Avanzado	
Desayunos escolares entregados a la población infantil del municipio	0.00		0.00	0.00		0.00	Trimestral	
Desayunos escolares programados a entregar	0.00		0.00	0.00		0.00	Trimestral	

COMPORTAMIENTO DEL INDICADOR DESCRIPCION DE LA META ANUAL:


AVANCE TRIMESTRAL

Programado	Avanzado	FF%	SEMAFORO
0.00	0.00	0.00	NA

AVANCE ACUMULADO

Programado	Avanzado	CF%	SEMAFORO
0.00	0.00	0.00	NA

EVALUACION DEL INDICADOR



ELABORO

YO, BQ.

C. Luis Felipe Valdez H. Responsable JIPPE

C. Luis Felipe Valdez H. Responsable JIPPE

SISTEMA MUNICIPAL DIF DE MORELOS

PBrm-488 FICHA TECNICA DE SEGUIMIENTO DE INDICADORES 2023 DE GESTION O ESTRATEGICO

IPO DE FICHA OSFEM

PLAN DE DESARROLLO EJE TRANSVERSAL
 TEMA DE DESARROLLO
 PROGRAMA PRESUPUESTARIO
 PROYECTO PRESUPUESTARIO

1 Plan 1 Social
 Alimentación y Nutrición para las familias
02050603 Alimentación para la población infantil
 0205060301 Desequilibrios nutricionales

Objetivo del Programa Presupuestario
 Dependencia General
 Dependencia Auxiliar

1 Plan 1 Social
 Alimentación y Nutrición para las familias
02050603 Alimentación para la población infantil
 0205060301 Desequilibrios nutricionales

Nombre del Indicador
 Fórmula del Cálculo
 Interpretación

Porcentaje de acciones alimentarias entregadas
 Razones alimentarias programadas a entregar entre razones autorizadas

Frecuencia de medición

Trimestral

Dimensión que atiende
 Descripción del factor de comparación
 Ambito Geográfico
 Cobertura
 Fecha Base

Entrenamiento
 Razones alimentarias entregadas

Municipio de Morelos
 Población infantil

2022

Comportamiento de las variables durante el trimestre Julio-Septiembre

Variable	Unidad de medida	Operación	Meta Anual	Programado	%	Alcanzado	%
Razones alimentarias entregadas	razones	Sumable	463,000.00	125,544.00	27.10	125,544.00	100.00
Razones alimentarias programadas a entregar	razones	Sumable	463,000.00	27,000.00	5.83	27,000.00	5.83

Comportamiento del indicador

Descripción de la Meta Anual	Programado	%	Alcanzado	%
Programado	125,544.00	27.10	125,544.00	100.00
Alcanzado	27,000.00	5.83	27,000.00	100.00

Se contiene el portento e otros datos alimentarias entregadas

TRIMESTRE Julio-Septiembre

Meta Anual

Programado	Alcanzado	FF%	Semáforo
100.00	100.00	100.00	verde

Avance Trimestral

Programado	Alcanzado	FF%	Semáforo
100.00	100.00	100.00	verde

Avance Acumulado

Programado	Alcanzado	FF%	Semáforo
100.00	100.00	100.00	verde

Evaluación del Indicador

Programado	Alcanzado	FF%	Semáforo
100.00	100.00	100.00	verde

Elaboración de la matriz de seguimiento y control de indicadores

Elaboración de la matriz de seguimiento y control de indicadores

Elaboración de la matriz de seguimiento y control de indicadores

Elaboración de la matriz de seguimiento y control de indicadores

Elaboró
 Luis Felipe Valdez H. Responsable UIPPE

Elaboró
 Luis Felipe Valdez H. Responsable UIPPE

Elaboró
 Luis Felipe Valdez H. Responsable UIPPE

Elaboró
 Luis Felipe Valdez H. Responsable UIPPE



SISTEMA MUNICIPAL DIF DE MORELOS

Pbrm-08b FICHA TECNICA DE SEGUIMIENTO DE INDICADORES 2023 DE GESTIÓN O ESTRATEGICO

TIPO DE FICHA OSFEM

PLAN DE DESARROLLO EF TRANSVERSAL
 Pilar 1 Social
 Alimentación y nutrición para las familias
02050603 Alimentación para la población infantil
 020506030101 Destacados escolares
 U20506030102 Deayuno escolar comunitario
 OBJETIVO DEL PROGRAMA PRESUPUESTARIO: Fomentar las escuelas encamunadas o disminuir la distribución del sobrepeso y la obesidad en la población preescolar en zonas indígenas, rurales y urbano marginadas del territorio estatal
 DEPENDENCIA GENERAL EEO AREA DE OPERACION
 DEPENDENCIA AUXILIAR 311 Area de Servicios Nutricionales

ESTRUCTURA DEL INDICADOR

NOMBRE DEL INDICADOR: Porcentaje de acciones de orientación y educación alimentaria realizadas.
 FORMULA DEL CALCULO: (Acciones de orientación y educación alimentaria efectuadas / Acciones de orientación y educación alimentaria a efectuar) * 100
 INTERPRETACION: NA
 DIMENSION QUE ATIENDE: Eficiencia
 DESCRIPCION DEL FACTOR DE COMPARACION: NA
 AMBITO GEOGRAFICO: NA
 COBERTURA: NA
 LINEA BASE: NA
 Numero: 3

COMPORTAMIENTO DE LAS VARIABLES DURANTE EL TRIMESTRE Julio-Septiembre

VARIABLE	UNIDAD DE MEDIDA	OPERACION		META ANUAL	AVANCE TRIMESTRAL		AVANCE ACUMULADO	
		Programado	Alcanzado		%	Alcanzado	%	Alcanzado
Acciones de orientación y educación alimentaria realizadas	NA	NA	NA	0.00	0.00	0.00	0.00	0.00
Acciones de orientación y educación alimentaria a efectuar	NA	NA	NA	0.00	0.00	0.00	0.00	0.00

COMPORTAMIENTO DEL INDICADOR
DESCRIPCION DE LA META ANUAL

TRIMESTRE Julio-Septiembre

META ANUAL

AVANCE TRIMESTRAL				AVANCE ACUMULADO			
Programado	Alcanzado	FF%	SEMAFORO	Programado	Alcanzado	FF%	SEMAFORO
0.00	0.00	0.00	NA	0.00	0.00	0.00	NA

EVALUACION DEL INDICADOR

DEFINICION GENERAL: PROGRAMAS DE OPERACION
 DEPENDENCIA AUXILIAR: 311 Area de Servicios Nutricionales



ELABORO

VO BO

C. Luis Felipe Vazquez H. Responsable UJPE

C. Luis Felipe Vazquez H. Responsable UJPE

SISTEMA MUNICIPAL DIF DE MORELOS

PRM-08b FICHA TECNICA DE SEGUIMIENTO DE INDICADORES 2023 DE GESTION O ESTRATEGICO

TPO DE FICHA OSFEM

PLAN DE DESARROLLO DE TRANSVERSAL: Par T. Salud
 TAMA DE DESARROLLO: Alimentación y nutrición para las familias
 PROGRAMA PRESUPUESTARIO: 0250603 Alimentación para la población infantil
 PROYECTO PRESUPUESTARIO: 02506033101 Desayunos escolares
 ORIENTIVO DEL PROGRAMA PRESUPUESTARIO: Fomentar las acciones encaminadas a disminuir la desnutrición, el sobrepeso y la obesidad en la población infantil en zonas indígenas, rurales y urbano marginadas del territorio estatal.
 IDENTIFICACION GENERAL: E01 AREA DE OPERACION
 DEPENDENCIA AUXILIAR: 311 Area de Servicios Nutricionales

ESTRUCTURA DEL INDICADOR

NOMBRE DEL INDICADOR: Puntaje de inspecciones físicas de la entrega de los desayunos escolares
 FORMULA DEL CALCULO: $\frac{\text{Inspecciones físicas de la entrega de los desayunos escolares realizadas}}{\text{Inspecciones físicas de la entrega de los desayunos escolares programadas}} \times 100$
 DIMENSION QUE ATIENDE: Eficiencia
 DESCRIPCION DEL FACTOR DE COMPARACION: Inspecciones físicas de la entrega de los desayunos escolares programadas
 AMBIENTO GEOGRAFICO: Municipio de Morelos
 CODIFICACION: Población infantil
 PERIODO: 2022

COMPORTAMIENTO DE LAS VARIABLES DURANTE EL TRIMESTRE Julio-Septiembre

VARIABLE	UNIDAD DE MEDIDA	OPERACION	META ANUAL		AVANCE TRIMESTRAL		AVANCE ACUMULADO	
			Programado	%	Alcanzado	%	Programado	%
Inspecciones físicas de la entrega de los desayunos escolares programadas	Inspecciones	Variable	83	25.30	716	501.00	830	100.00
Inspecciones físicas de la entrega de los desayunos escolares realizadas	Inspecciones	Variable	83	25.30	716	501.00	830	100.00

TRIMESTRE Julio-Septiembre

META ANUAL	AVANCE TRIMESTRAL			AVANCE ACUMULADO		
	Programado	Alcanzado	EF%	Programado	Alcanzado	EF%
100.00	100.00	100.00	100.00	100.00	100.00	100.00

La SECCIÓN DE RECURSOS Y JUSTIFICACIONES EN CASO DE VARIACION SUPLENIR A SU RESPONSABILIDAD PROGRAMADA
 Se debe describir la causa y el nivel de los desajustes en los datos de los indicadores con relación a la entrega de los desayunos escolares
 EVALUACION DEL INDICADOR

Elaborado por: [Firma]
 C. Luis Felipe Vázquez H. Responsable UIPPE



ELABORADO

VO. BO

SISTEMA MUNICIPAL DIF DE MORELOS PBPM-08b FICHA TECNICA DE SEGUIMIENTO DE INDICADORES 2023 DE GESTION O ESTRATEGICO

PILAR DE DESARROLLO: FAF TRANSVERSAL Plan 1 Social

TEMA DE DESARROLLO: Alimentación y nutrición para las familias.

PROGRAMA PRESUPUESTARIO: 02050603 Alimentación para la población infantil Desarrollo escolar continuo

PROYECTO PRESUPUESTARIO: 02050603101 Desayunos escolares Desarrollo escolar continuo

OBJETIVO DEL PROGRAMA PRESUPUESTARIO: Engloba las acciones encaminadas a disminuir la desnutrición, el sobrepeso y la obesidad en la población preescolar en zonas indígenas rurales y urbano marginadas del territorio estatal.

DEPENDENCIA GENERAL: E00 AREA DE OPERACION

DEPENDENCIA AUXILIAR: 311 Área de Servicios Municipales

NOMBRE DEL INDICADOR: Ponderación de inspecciones físicas de la entrega de raciones alimentarias

FORMULA DEL CALCULO: (Inspecciones físicas de la entrega de raciones alimentarias realizadas/inspecciones físicas de la entrega de las raciones alimentarias programadas)*100

INTERPRETACION: N/A

DIMENSION QUE ATENDE: Eficiencia

DESCRIPCION DEL FACTOR DE COMPARACION: N/A

AMBITO GEOGRAFICO: N/A

COBERTURA: N/A

LINEA BASE: N/A

Numero: N/A 2.2

COMPORTAMIENTO DE LAS VARIABLES DURANTE EL TRIMESTRE Julio Septiembre

VARIABLE	UNIDAD DE MEDIDA	OPERACION		META ANUAL		AVANCE TRIMESTRAL		AVANCE ACUMULADO	
		Programado	Alcanzado	Programado	Alcanzado	Programado	Alcanzado	Programado	Alcanzado
Inspecciones físicas de la entrega de raciones alimentarias realizadas	NA	NA	NA	0.00	0.00	0.00	0.00	0.00	0.00
Inspecciones físicas de la entrega de raciones alimentarias programadas	NA	NA	NA	0.00	0.00	0.00	0.00	0.00	0.00

COMPORTAMIENTO DEL INDICADOR
DESCRIPCION DE LA META ANUAL

TRIMESTRE Julio Septiembre


META ANUAL	AVANCE TRIMESTRAL		AVANCE ACUMULADO	
	Programado	Alcanzado	Programado	Alcanzado
0.00	0.00	0.00	0.00	0.00
DESCRIPCION DE RESULTADOS Y JUSTIFICACION EN CASO DE VARIACION SUPERIOR A +10% RESPECTO A 0 (PROGRAMADO)	EVALUACION DEL INDICADOR			
NA				
DEPENDENCIA GENERAL	E00 AREA DE OPERACION			
DEPENDENCIA AUXILIAR	311 Área de Servicios Municipales			

ELABORÓ

C. Luis Felipe Valdez H. Responsable UIPPE

VO. BO.

C. Luis Felipe Valdez H. Responsable UIPPE



SISTEMA MUNICIPAL DIF DE MORELOS

PBRn-08B FICHA TECNICA DE SEGUIMIENTO DE INDICADORES 2023 DE GESTION O ESTRATEGICO

TIPO DE FICHA: OSFEM

PIILAR DE DESARROLLO: FIE TRANSVERSALE

Plan Social

TIPO DE INDICADOR: Alimentación y nutrición para las familias.

PROGRAMA PRESUPUESTARIO: 02060501 Alimentación y nutrición familiar

PROYECTO PRESUPUESTARIO: 020605010105 Huertos familiares

OBJETIVO DEL PROGRAMA PRESUPUESTARIO: Incluye el grupo de proyectos que tienen como propósito procurar elevar el estado nutricional de grupos vulnerables, promover la auto- y corresponsabilidad en áreas y comunidades marginadas y fortalecer hábitos adecuados de consumo.

DEPENDENCIA GENERAL: E00 AREA DE OPERACION

DEPENDENCIA AUXILIAR: 311 Area de Servicios Nutricionales

ESTRUCTURA DEL INDICADOR

NOMBRE DEL INDICADOR: Porcentaje de paquetes de semillas para el establecimiento de huertos entregados.

FORMULA DEL CALCULO: (Número de paquetes de semillas para el establecimiento de huertos entregados / Total de paquetes de semillas para el establecimiento de huertos solicitados) * 100

INTERPRETACION: Total de paquetes de semillas para el establecimiento de huertos solicitados entre número de paquetes de semillas para el establecimiento de huertos entregados

DIMENSION QUE ATENDE: Eficiencia

DESCRIPCION DEL FACTOR DE COMPARACION: Número de paquetes de semillas para el establecimiento de huertos entregados

AMBITO GEOGRAFICO: Municipio de Morelos

COBERTURA: Población General

LÍNEA BASE: 2022

Número: 3

COMPORTAMIENTO DE LAS VARIABLES DURANTE EL TRIMESTRE Julio-Septiembre

VARIABLE	UNIDAD DE MEDIDA	OPERACION	META ANUAL	AVANCE TRIMESTRAL	AVANCE ACUMULADO	TRIMESTRE	AVANCE TRIMESTRAL	AVANCE ACUMULADO		
				Programado	%	Avanzado	%	Programado	%	Avanzado
Número de paquetes de semillas para el establecimiento de huertos entregados	Paquetes	Suma	720.00	32%	230.00	40%	32%	720.00	32%	230.00
Total de paquetes de semillas para el establecimiento de huertos solicitados	Paquetes	Suma	200.00	30%	200.00	40%	30%	200.00	30%	200.00

Se obtiene el porcentaje de paquetes de semillas para el establecimiento de huertos entregados

TRIMESTRE Julio-Septiembre

META ANUAL	AVANCE TRIMESTRAL	AVANCE ACUMULADO			
Programado	Alcanzado	EF%	Programado	Alcanzado	EF%
100.00	100.00	100.00	100.00	100.00	100.00

Se obtiene el porcentaje de paquetes de semillas para el establecimiento de huertos entregados

Se obtiene el porcentaje de paquetes de semillas para el establecimiento de huertos entregados

Se obtiene el porcentaje de paquetes de semillas para el establecimiento de huertos entregados

Se obtiene el porcentaje de paquetes de semillas para el establecimiento de huertos entregados

Se obtiene el porcentaje de paquetes de semillas para el establecimiento de huertos entregados

Se obtiene el porcentaje de paquetes de semillas para el establecimiento de huertos entregados

Se obtiene el porcentaje de paquetes de semillas para el establecimiento de huertos entregados

Se obtiene el porcentaje de paquetes de semillas para el establecimiento de huertos entregados

Se obtiene el porcentaje de paquetes de semillas para el establecimiento de huertos entregados

Se obtiene el porcentaje de paquetes de semillas para el establecimiento de huertos entregados

Se obtiene el porcentaje de paquetes de semillas para el establecimiento de huertos entregados

ELABORÓ

C. Luis Felipe Valdez H. Responsable UIPPE

VO. BO.

C. Luis Felipe Valdez H. Responsable UIPPE



SISTEMA MUNICIPAL DIF DE MORELOS

PBRM-08b FICHA TECNICA DE SEGUIMIENTO DE INDICADORES 2023 DE GESTION O ESTRATEGICO

TIPO DE FICHA: OSFEM

PIA AR DE DESARROLLO: EJE TRANSVERSAL
 Plan 1 Salud
 Alimentación y nutrición para las familias
 PROGRAMA PRESUPUESTARIO: 02060501 Alimentación y nutrición familiar
 PROYECTO PRESUPUESTARIO: 0206050105 Tiendas familiares
 DEL TIVO DEL PROGRAMA PRESUPUESTARIO: Incluye el grupo de proyectos que tienen como propósito procurar elevar el estado nutricional de grupos vulnerables, promover la autosuficiencia alimentaria en zonas y comunidades marginales, y fomentar hábitos adecuados de consumo.
 DEPENDENCIA GENERAL: ECO AREA DE OPERACION
 DEPENDENCIA AUXILIAR: 311 Area de Servicios Nutricionales

ESTRUCTURA DEL INDICADOR

NOMBRE DEL INDICADOR: Porcentaje de capacitaciones hortofrutícolas y de proyectos productivos autosustentables realizadas.
FAMILIA DEL CALCULO: (Número de capacitaciones hortofrutícolas y de proyectos productivos autosustentables realizadas / Total de capacitaciones hortofrutícolas y de proyectos productivos autosustentables programadas) * 100
INTL REPRESENTACION: Total de capacitaciones hortofrutícolas y de proyectos productivos autosustentables programadas entre el número de capacitaciones hortofrutícolas y de proyectos productivos autosustentables realizadas.
DIMENSION QUE ATIENDE: Frecuencia
DESCRIPCION DEL FACTOR DE COMPARACION: Número de capacitaciones hortofrutícolas y de proyectos productivos autosustentables realizadas.
AMBITO GEOGRAFICO: Municipio de Morelos
COBERTURA: Población General
UNIDAD DE MEDIDA: Porcentaje
INDICADOR: 2022
Numero: 4

COMPORTAMIENTO DE LAS VARIABLES DURANTE EL TRIMESTRE: Julio-Septiembre

VARIABLE	UNIDAD DE MEDIDA	OPERACION	META ANUAL	AVANCE TRIMESTRAL	AVANCE ACUMULADO
Metas de manejo y seguimiento y de ejecución productivos autosustentables hortofrutícolas	operar	sumar	7.95	Programado: 6.91 Alcanzado: 29.66	Programado: 21.00 Alcanzado: 75.00
Total de capacitaciones hortofrutícolas y de proyectos productivos autosustentables	operar	sumar	7.95	Programado: 6.91 Alcanzado: 29.66	Programado: 21.00 Alcanzado: 75.00
Frecuencia	operar	sumar	7.95	Programado: 6.91 Alcanzado: 29.66	Programado: 21.00 Alcanzado: 75.00

COMPORTAMIENTO DEL INDICADOR DESCRIPCION DE LA META ANUAL

Se obtiene el porcentaje de capacitaciones hortofrutícolas y de proyectos productivos autosustentables realizadas.

TRIMESTRE: Julio-Septiembre

META ANUAL	AVANCE TRIMESTRAL	AVANCE ACUMULADO
Programado: 100.00	Alcanzado: 100.00	Programado: 100.00
Alcanzado: 100.00	Programado: 100.00	Alcanzado: 100.00
Programado: 100.00	Alcanzado: 100.00	Programado: 100.00
Alcanzado: 100.00	Programado: 100.00	Alcanzado: 100.00

EVALUACION DEL INDICADOR

El cumplimiento de metas y objetivos de ejecución productivos autosustentables hortofrutícolas y de proyectos productivos autosustentables programados entre el número de capacitaciones hortofrutícolas y de proyectos productivos autosustentables realizadas.


Coordinador Ejecutivo del Programa Municipal de Desarrollo Interno
 DIRECCIÓN GENERAL DE OPERACIONES
 DEPENDENCIA AUXILIAR: 311 Area de Servicios Nutricionales

LABORO

VO BO

C. Luis Felipe Vázquez H. Responsable UIPPE

C. Luis Felipe Vázquez H. Responsable UIPPE



SISTEMA MUNICIPAL DIF DE MORELOS

PBRM-08b FICHA TECNICA DE SEGUIMIENTO DE INDICADORES 2023 DE GESTION O ESTRATEGICO

TIPO DE FICHA OSFEM

PARADIGMA DE DESARROLLO FUJ TRANSVERSA

Plan 1 Social

TEMA DE DESARROLLO
PROGRAMA PRESUPUESTARIO
PROYECTO PRESUPUESTARIO
OBJETIVO DEL PROGRAMA PRESUPUESTARIO
DEPENDENCIA CENTRAL
DEPENDENCIA AUXILIAR

Alimentación y nutrición para las familias
02060501 Alimentación y nutrición familiar
020605010105 Huertos familiares
Incluye el grado de proyectos que tienen como propósito producir elevar el estado nutricional de grupos vulnerables, con un nivel de autonomía al momento de entrega en zonas y comunidades marginadas y fomentar hábitos adecuados de consumo.
E00 AREA DE OPERACION
311 Área de Servicios Nacionales

ESTRUCTURA DEL INDICADOR

NOMBRE DEL INDICADOR: Porcentaje de solicitudes beneficiadas con la entrega de apoyo nutricional.

Fórmula del cálculo: (Número de solicitudes de apoyo nutricional beneficiadas / Total de solicitudes de apoyo nutricional presentadas) * 100

INTERECCION: Igual de solicitudes de apoyo nutricional presentadas entre número de solicitudes de apoyo nutricional beneficiadas

DIMENSION QUE ATIENDE: Eficiencia

FRECUENCIA DE MEDICION

Trimestral

DESCRIPCION DEL FACTOR DE COMPARACION
AMBITO GEOGRAFICO
COBERTURA
LINEA BASE

Número de solicitudes de apoyo nutricional beneficiadas
Municipio de Morelos
Población General
2022

NUMERO: NA

COMPORTAMIENTO DE LAS VARIABLES DURANTE EL TRIMESTRE Julio-Septiembre

VARIABLE	UNIDAD DE MEDIDA	OPTRACION	META ANUAL	AVANCE TRIMESTRAL	AVANCE ACUMULADO
Número de solicitudes de apoyo nutricional beneficiadas	Solicitudes	Superior	48.93	Programado: 40.00, Alcanzado: 40.00	Programado: 40.00, Alcanzado: 40.00
Total de solicitudes de apoyo nutricional presentadas	Solicitudes	Superior	80.00	Programado: 70.00, Alcanzado: 70.00	Programado: 70.00, Alcanzado: 70.00

COMPORTAMIENTO DE LA META ANUAL

DESCRIPCION DE LA META ANUAL	AVANCE TRIMESTRAL	AVANCE ACUMULADO
	Programado: 40.00, Alcanzado: 40.00	Programado: 40.00, Alcanzado: 40.00

Se obtiene el porcentaje de solicitudes beneficiadas con la entrega de apoyo nutricional.

TRIMESTRE Julio-Septiembre

META ANUAL	AVANCE TRIMESTRAL		SEMAFORO	AVANCE ACUMULADO	
	Programado	Alcanzado		Programado	Alcanzado
100.00	100.00	100.00	Verde	100.00	100.00

EF%: 100.00

Elaboración de solicitudes de apoyo nutricional
DIRECCION DE SERVICIOS Y JUSTICIA SOCIAL - SUBDIRECCION DE ATENCION AL CIUDADANO - SECCION DE ATENCION AL CIUDADANO
SECRETARIA DE SALUD Y PROTECCION SOCIAL - SUBDIRECCION DE ATENCION AL CIUDADANO - SECCION DE ATENCION AL CIUDADANO
SECRETARIA DE DESARROLLO SOCIAL - SUBDIRECCION DE ATENCION AL CIUDADANO - SECCION DE ATENCION AL CIUDADANO

COORDINADOR GENERAL E00 AREA DE OPERACION
311 Área de Servicios Nacionales

ELABORO

VO. BO.

C. Luis Felipe Valdez H. Responsable UIPPE

C. Luis Felipe Valdez H. Responsable UIPPE



SISTEMA MUNICIPAL DIF DE MORELOS

PbM-085 FICHA TECNICA DE SEGUIMIENTO DE INDICADORES 2023 DE GESTION O ESTRATEGICO

TIPO DE FICHA: OSFEM

PLAN DE DESARROLLO: EJE TRANSVERSA
 TEMA DE DESARROLLO: Alimentación y nutrición para las familias
 PROGRAMA PRESUPUESTARIO: 02060501 Alimentación y nutrición familiar
 PROYECTO PRESUPUESTARIO: 020605010105 Huertos familiares
 OBJETIVO DEL PROGRAMA PRESUPUESTARIO: Incluye al grupo de proyectos que tienen como propósito procurar elevar el estado nutricional de grupos vulnerables, promover la autosuficiencia alimentaria en zonas y comunidades marginadas, y brindar apoyo adecuado de consumo
 DEPENDENCIA GENERAL: EDO/AREA DE OPERACION
 DEPENDENCIA AUXILIAR: 311 Área de Servicios Nutricionales

ESTRUCTURA DEL INDICADOR

NOMBRE DEL INDICADOR: Porcentaje de estancias socioeconómicas realizadas
 FORMULA DEL CALCULO: Numero de estancias socioeconómicas realizadas / Total de estancias socioeconómicas solicitadas * 100
 INTERPRETACION: NA
 DIMENSION QUE ATIENDE: Efectividad
 DESCRIPCION DEL FACTOR DE COMPARACION: NA
 AMBITO GEOGRAFICO: NA
 COBERTURA: NA
 LINEA BASE: NA
 Numero: NA 1 2

FRECUENCIA DE MEDICION: Trimestral

COMPORTAMIENTO DE LAS VARIABLES DURANTE EL TRIMESTRE: Julio-Septiembre

VARIABLE	UNIDAD DE MEDIDA	OPERACION	META ANUAL	AVANCE TRIMESTRAL		AVANCE ACUMULADO	
				Programado	Alcanzado	Programado	Alcanzado
Numero de estancias socioeconómicas realizadas	NA	Sumatoria	0.00	0.00	0.00	0.00	0.00
Total de estancias socioeconómicas solicitadas	NA	Sumatoria	0.00	0.00	0.00	0.00	0.00

COMPORTAMIENTO DEL INDICADOR
DESCRIPCION DE LA META ANUAL

TRIMESTRE: Julio-Septiembre

META ANUAL	AVANCE TRIMESTRAL		AVANCE ACUMULADO	
	Programado	Alcanzado	Programado	Alcanzado
0.00	0.00	0.00	0.00	0.00

EVALUACION DEL INDICADOR


SEÑALAMIENTO DE TENDENCIAS Y JUSTIFICACION EN CASO DE VARIACION SIGNIFICATIVA REQUISITOS DE SEGUIMIENTO: NA
 FUNDAMENTO ALA OPERACION: 311 Área de Servicios Nutricionales
 DEPENDENCIA GENERAL: NA
 DEPENDENCIA AUXILIAR: NA

ELABORÓ

VO BO

C. Luis Felipe Valdez H. Responsable UIPPE

C. Luis Felipe Valdez H. Responsable UIPPE



SISTEMA MUNICIPAL DIF DE MORELOS

PBRM-08b FICHA TECNICA DE SEGUIMIENTO DE INDICADORES 2023 DE GESTION O ESTRATEGICO

TIPO DE FICHA **OSFEM**

PIAR DE DESARROLLO DE TRANSVERSA
 TEMA DE DESARROLLO Alimentación y nutrición para las familias
 PROGRAMA PRESUPUESTARIO **02080501 Alimentación y nutrición familiar**
 PROYECTO PRESUPUESTARIO 020805010105 Huertos familiares
 OBJETIVO DEL PROGRAMA PRESUPUESTARIO Incluye el grupo de proyectos que tienen como propósito producir, elevar el estado nutricional de grupos vulnerables, promover la autoalimentación alimentaria en zonas y comunidades marginadas, y fomentar hábitos saludables de consumo.
 DEPENDENCIA GENERAL EOO AREA DE OPERACION
 DEPENDENCIA AJUJILAR 3** Area de Servicios Nutricionales

ESTRUCTURA DEL INDICADOR

NOMBRE DEL INDICADOR Porcentaje de supervisores para el aprovechamiento de los apoyos nutricionales realizados
Fórmula de Cálculo (Número de supervisores para el aprovechamiento de los apoyos nutricionales realizadas) / (Total de supervisores para el aprovechamiento de los apoyos programados) * 100
INTERPRETACION Total de supervisores para el aprovechamiento de los apoyos programados entre el número de supervisores para el aprovechamiento de los apoyos nutricionales realizadas
DIMENSION QUE ATIENDE Eficiencia
DESCRIPCION DEL FACTOR DE COMPARACION Número de supervisores para el aprovechamiento de los apoyos nutricionales realizadas
AMBITO GEOGRAFICO Municipio de Morelos
COBERTURA Población General
LINEA BASE 2022
Numero MA 13

COMPORTAMIENTO DE LAS VARIABLES DURANTE EL TRIMESTRE Julio-Septiembre

VARIABLE	UNIDAD DE MEDIDA	OPRACION	META ANUAL	AVANCE TRIMESTRAL	AVANCE ACUMULADO
Número de supervisores para el aprovechamiento de los apoyos nutricionales realizadas	supervisores	Sumable	1200	Programado 350, Alcanzado 100	Programado 350, Alcanzado 100
Total de supervisores para el aprovechamiento de los apoyos programados	supervisores	Sumable	1200	Programado 350, Alcanzado 100	Programado 350, Alcanzado 100

COMPORTAMIENTO DEL INDICADOR

DESCRIPCION DE LA META ANUAL	TRIMESTRE Julio-Septiembre	AVANCE TRIMESTRAL	AVANCE ACUMULADO
	Programado	350	350
	Alcanzado	100	100
	EF%	28.57%	28.57%
	SEMAFORO	Verde	Verde

Se obtiene el porcentaje de supervisores para el aprovechamiento de los apoyos nutricionales, realizadas.

AVANCE TRIMESTRAL

META ANUAL	Programado	Alcanzado	EF%	SEMAFORO
100.00	100.00	100.00	100.00	Verde

AVANCE ACUMULADO

META ANUAL	Programado	Alcanzado	EF%	SEMAFORO
100.00	100.00	100.00	100.00	Verde

EVALUACION DEL INDICADOR

El indicador de este sistema presupuestario se encuentra en el nivel de ejecución, ya que se ha alcanzado el 100% de los recursos asignados para su ejecución.

El área de operación, en el municipio de Morelos, está realizando las actividades programadas para el presente periodo.

ELABORÓ

VO. BO.

C. Luis Felipe Valdez H. Responsable UIPPE

C. Luis Felipe Valdez H. Responsable UIPPE



SISTEMA MUNICIPAL DIF DE MORELOS

PBRM-08b FICHA TECNICA DE SEGUIMIENTO DE INDICADORES 2023 DE GESTIÓN O ESTRATEGICO

TIPO DE FICHA OSFHM

PLAN DE DESARROLLO EJF TRANSVERSAL
 Pilar 1 Social
 Alimentación y nutrición para las familias
02060901 Alimentación y nutrición familiar
 020609010105 Hábitos familiares
 Incluye el grupo de proyectos que tienen como propósito procurar elevar el estado nutricional de grupos vulnerables, promover la autosuficiencia alimentaria en zonas y comunidades rurales y tener hábitos saludables de consumo.
 E02 AREA DE OPERACIÓN
 311 Área de Servicios Nutricionales

ESTRUCTURA DEL INDICADOR

NOMBRE DEL INDICADOR Programar de pláticas de fomento hábitos adecuados y aprovechamiento de apoyos nutricionales brindados.
Fórmula del Cálculo (Número de pláticas de fomento hábitos adecuados y aprovechamiento de apoyos nutricionales brindados) / Total de pláticas de fomento hábitos adecuados y aprovechamiento de apoyos nutricionales brindados programadas * 100
FRECUENCIA DE MEDICIÓN Trimestral
DIMENSION QUE ATIENDE Filicidad
DESCRIPCIÓN DEL FACTOR DE COMPARACIÓN NA
AMBITO GEOGRAFICO NA
COBERTURA NA
UNIDADES NA

COMPORTAMIENTO DE LAS VARIABLES DURANTE EL TRIMESTRE Julio-Septiembre

VARIABLE	UNIDAD DE MEDIDA	OPERACION	META ANUAL	AVANCE TRIMESTRAL	AVANCE ACUMULADO
Número de pláticas de fomento hábitos adecuados y aprovechamiento de apoyos nutricionales brindados	1 NA	Suma	336	Programado 336	Avanzado 336
	1 NA	3 Sumas	996	Programado 996	Avanzado 996

COMPORTAMIENTO DEL INDICADOR
 DESCRIPCIÓN DE LA META ANUAL

AVANCE TRIMESTRAL

Programado	Avanzado	ET%	SEMÁFORO
0.00	0.00	0.00	NA

AVANCE ACUMULADO

Programado	Avanzado	ET%	SEMÁFORO
0.00	0.00	0.00	NA

EVALUACIÓN DEL INDICADOR

NA
 DEPENDENCIA GENERAL
 DEPENDENCIA ADMINISTRATIVA


ESFANA ADF OPERACIÓN
 311 Área de Servicios Nutricionales

ELABORÓ

VO. BO.

C. Luis Felipe Valdez H. Responsable UJPE

C. Luis Felipe Valdez H. Responsable UJPE



SISTEMA MUNICIPAL DIF DE MORELOS

PRM-08B FICHA TECNICA DE SEGUIMIENTO DE INDICADORES 2023 DE GESTION O ESTRATEGICO

TIPO DE FICHA OSFEM

PILAR DIF DESARROLLO DIF TRANSVERSAL
TEMA DE DESARROLLO
PROGRAMA PRESUPUESTARIO
PROYECTO PRESUPUESTARIO
OBJETIVO DEL PROGRAMA PRESUPUESTARIO
DEFINICION GENERAL
DEPENDENCIA AUXILIAR

Plan 1 Social
 Alimentación y nutrición para las familias
02660901 Alimentación y nutrición familiar
 (0266090105) Huertos familiares
 Incluye el grupo de proyectos que tienen como propósito procurar elevar el estado nutricional de grupos vulnerables, promover la autosuficiencia alimentaria en zonas y comunidades marginadas, y fomentar hábitos adecuados de consumo.
E00 AREA DE OPERACION
 011 Área de Servicios Nutricionales

ESTRUCTURA DEL INDICADOR

FRECUENCIA DE MEDICION Trimestral

NOMBRE DEL INDICADOR Porcentaje de atención de solicitudes en materia de capital en horizontalidad y proyectos productivos autosustentables.
FORMULA DEL CALCULO (Número de solicitudes de capacitación horizontalidad y de proyectos productivos autosustentables atendidas / Total de Solicitudes de capacitación horizontalidad y de proyectos productivos autosustentables presentadas) * 100
INTERPRETACION N/A
DIMENSION QUE ATIENDE Eficiencia
DESCRIPCION DEL FACTOR DE COMPARACION N/A
AMBITO GEOGRAFICO N/A
COBERTURA N/A
UNIDAD DE MEDIDA N/A
NUMERO 4

COMPORTAMIENTO DE LAS VARIABLES DURANTE EL TRIMESTRE Julio-Septiembre

UNIDAD DE MEDIDA	OPERACION	META ANUAL	AVANCE TRIMESTRAL	AVANCE ACUMULADO
			%	%
Programado	100	100	0.00	0.00
Alcanzado	0	0	0.00	0.00
SEMAFORO	NA	NA	NA	NA

COMPORTAMIENTO DEL INDICADOR DESCRIPCION DE LA META ANUAL

UNIDAD DE MEDIDA	OPERACION	META ANUAL	AVANCE TRIMESTRAL	AVANCE ACUMULADO
			%	%
Programado	100	100	0.00	0.00
Alcanzado	0	0	0.00	0.00
SEMAFORO	NA	NA	NA	NA

COMPORTAMIENTO DE LAS VARIABLES DURANTE EL TRIMESTRE Julio-Septiembre

UNIDAD DE MEDIDA	OPERACION	META ANUAL	AVANCE TRIMESTRAL	AVANCE ACUMULADO
			%	%
Programado	100	100	0.00	0.00
Alcanzado	0	0	0.00	0.00
SEMAFORO	NA	NA	NA	NA

COMPORTAMIENTO DEL INDICADOR DESCRIPCION DE LA META ANUAL

UNIDAD DE MEDIDA	OPERACION	META ANUAL	AVANCE TRIMESTRAL	AVANCE ACUMULADO
			%	%
Programado	100	100	0.00	0.00
Alcanzado	0	0	0.00	0.00
SEMAFORO	NA	NA	NA	NA

EVALUACION DEL INDICADOR

NA

DEFINICION GENERAL


DEFINICION AUXILIAR

ELABORO

VO. BO.

C. Luis Felipe Valdez H. Responsable JIPPE

C. Luis Felipe Valdez H. Responsable JIPPE



SISTEMA MUNICIPAL DIF DE MORELOS

PDRM-08b FICHA TECNICA DE SEGUIMIENTO DE INDICADORES 2023 DE GESTION O ESTRATEGICO

TIPO DE FICHA: OS-EM

PLAN DE DESARROLLO: FIF TRANSVERSAL
 PLAN DE DESARROLLO: Desarrollo humano incluyente, sostenible, con calidad y libre de violencia
 PROGRAMA PRESUPUESTARIO: 02060802 Atención a personas con discapacidad
 PROYECTO PRESUPUESTARIO: 020608020201 Cooperación a personas con discapacidad
 UNIDAD DE MEDIDA: Atención especializada médica y paramédica a personas con discapacidad

CATEGORÍA DEL PROGRAMA PRESUPUESTARIO: Integra los proyectos orientados a fortalecer la generación, rehabilitación e integración social de las personas con discapacidad, con la participación activa de la población en general, promoviendo el desarrollo de esta población en condiciones de respeto y dignidad.
 E100 ÁREA DE OPERACIÓN
 314 Área de Asistencia a Discapacitados

ESTRUCTURA DEL INDICADOR

NOMBRE DEL INDICADOR: Porcentaje de consultas de carácter diagnóstico otológicas.
FORMULA DEL CALCULO: (Consultas médicas de carácter diagnóstico otológicas / Total de Consultas médicas otológicas) * 100
INTERRELACION: Consultas médicas de carácter diagnóstico otológicas entre total de Consultas médicas otológicas.
DIMENSION QUE ATIENDE: Eficiencia
DESCRIPCIÓN DEL FACTOR DE COMPARACIÓN: Total de Consultas médicas otológicas
AMBITO GEOGRAFICO: Municipio de Morelos
COBERTURA: Población General
UNIDAD DE MEDIDA: Porcentaje
RECUERENCIA DE MEDICIÓN: Mensual
NUMERO: NA 11

COMPORTAMIENTO DE LAS VARIABLES DURANTE EL TRIMESTRE Julio-Septiembre

VARIABLE	UNIDAD DE MEDIDA	OPERACION	META ANUAL	AVANCE TRIMESTRAL	AVANCE ACUMULADO
Consultas médicas de carácter diagnóstico otológicas	Porcentaje	Superior	40.00	40.00	40.00
Total de Consultas médicas otológicas	Porcentaje	Superior	40.00	40.00	40.00

Se obtiene el porcentaje de consultas de carácter diagnóstico otológicas.

TRIMESTRE Julio-Septiembre

META ANUAL	AVANCE TRIMESTRAL	AVANCE ACUMULADO
Programado 100.00	Alcanzado 100.00	Alcanzado 100.00
SEMAFORO verde	SEMAFORO verde	SEMAFORO verde

DESCRIPCIÓN DE RESULTADOS Y JUSTIFICACIÓN EN CASO DE SATISFACCIÓN SUPERIOR A LA META: RESULTADO ALTO PROGRAMADO
 Se han otorgado consultas de carácter diagnóstico otológicas a la población en condiciones de respeto y dignidad.

Se pretende continuar con el seguimiento de consultas de carácter diagnóstico otológicas a las personas con discapacidad en las tres regiones.
 RESPONSABILIDAD GENERAL: ESPECIALIDAD DE OTOLOGÍA
 DEPENDENCIA ADMINISTRATIVA: JEFATURA DE ASISTENCIA A DISCAPACITADOS

ELABORÓ

VO. BO.

C. Luis Felipe Valdez H. Responsable UIPPE

C. Luis Felipe Valdez H. Responsable UIPPE



SISTEMA MUNICIPAL DIF DE MORELOS

PBRM-086 FICHA TECNICA DE SEGUIMIENTO DE INDICADORES 2023 DE GESTION O ESTRATEGICO

TIPO DE FICHA OSFEM

PLAZA DE DESARROLLO: FIE TRANSVERSA

Plan 1 Salud

TEMA DE DESARROLLO:

Desarrollar turismo incluyente, sin discriminación y libre de violencia

PROGRAMA PRESUPUESTARIO:

02060802 Atención a personas con discapacidad

020608020301 Atención especializada médica y paramédica a personas con discapacidad

PROYECTO PRESUPUESTARIO:

020608020302

Atención terapéutica a personas con discapacidad

OBJETIVO DEL PROGRAMA PRESUPUESTARIO:

Integrar los proyectos orientados a fortalecer la creación, rehabilitación e integración social de las personas con discapacidad con la participación activa de la población en general, promoviendo el desarrollo de esta población en condiciones de respeto y dignidad.

EUB AREA DE OPERACION

314 Área de Asistencia a Discapacitados

DEPENDENCIA GENERAL:

314 Área de Asistencia a Discapacitados

DEPENDENCIA AUXILIAR:

314 Área de Asistencia a Discapacitados

NOMBRE DEL INDICADOR:

Porcentaje de otorgamiento de terapias de rehabilitación

ESTRUCTURA DEL INDICADOR

FORMULA DEL CALCULO:

Terapias de rehabilitación otorgadas / Terapias programadas * 100

INTEPERIACION:

Terapia de rehabilitación programadas entre terapias de rehabilitación otorgadas

DIMENSION QUE ATIENDE:

Frecuencia

DESCRIPCION DEL FACTOR DE COMPARACION:

Terapia de rehabilitación otorgadas

AMBITO GEOGRAFICO:

Municipio de Morelos

COBERTURA:

Población General

NUMERO:

NA 12

Se obtiene el porcentaje de otorgamiento de terapias de rehabilitación

TRIMESTRE Julio, Septiembre

VARIABLE	UNIDAD DE MEDIDA	COMPORTAMIENTO DE LAS VARIABLES DURANTE EL TRIMESTRE		META ANUAL	AVANCE TRIMESTRAL		AVANCE ACUMULADO
		Programado	Alcanzado		Programado	Alcanzado	
Terapia de rehabilitación otorgadas	Terapia	100 000	100 000	4 000 000	1 000 000	25.00%	1 000 000
Terapia de rehabilitación programadas	Terapia	100 000	100 000	4 000 000	1 000 000	25.00%	1 000 000

FORMULA DEL CALCULO Y JUSTIFICACION EN CASO DE VARIACION SIGNIFICATIVA: RESPUESTA AL PROYECTO PROGRAMADO

COMPORTAMIENTO DEL INDICADOR DESCRIPCION DE LA META ANUAL

CONTINUAR OTORGANDO SERVICIOS DE CALIDAD A NIVEL DE ASISTENTE SOCIAL EN EL MUNICIPIO DE MORELOS

ELABORADO POR: FIE TRANSVERSA

RESPONSABLE: LUIS FELIPE VALDEZ H.



ELABORÓ

VO. BO.

C. Luis Felipe Valdez H. Responsable U.P.P.P.E.

C. Luis Felipe Valdez H. Responsable U.P.P.P.E.

SISTEMA MUNICIPAL DIF DE MORELOS

PBRM-08B FICHA TECNICA DE SEGUIMIENTO DE INDICADORES 2023 DE GESTION O ESTRATEGICO

TIPO DE FICHA: OSFEM

PLAN DE DESARROLLO: EJE TRANSVERSA:
 PLAN DE DESARROLLO: Plan 1 Social
 PROGRAMA PRESUPUESTARIO: Desarrollo humano ecuyente sin discriminación y libre de violencia
 PROYECTO PRESUPUESTARIO: **02060802 Atención a personas con discapacidad**
 020608022021 Capacitación a personas con discapacidad
 020608022032 Atención especializada a personas con discapacidad
 OBJETIVO DEL PROGRAMA PRESUPUESTARIO: Integrar los proyectos orientados a fortalecer la prevención, rehabilitación e integración social, de las personas con discapacidad, con la participación activa de la población en general, promoviendo el desarrollo de esta población en condiciones de respeto y dignidad.
 DEPENDENCIA GENERAL: **CON AREA DE OPERACION**
 DEPENDENCIA AUXILIAR: 314 Area de Asistencia a Discapacitados

ESTRUCTURA DEL INDICADOR

NOMBRE DEL INDICADOR: Porcentaje de apoyos funcionales otorgados a la población con discapacidad
FORMULA DEL CALCULO: Total de apoyos funcionales otorgados a la población con discapacidad / Total de apoyos funcionales gestionados * 100
INTERPRETACION: NA
DIMENSION QUE ATIENDE: Etienne a
DESCRIPCION DEL FACTOR DE COMPARACION: NA
AMBITO GEOGRAFICO: NA
COBERTURA: NA
LINEA BASE: NA
Numero: NA 2.1


COMPORTAMIENTO DE LAS VARIABLES DURANTE EL TRIMESTRE: Julio-Septiembre

VARIABLE	UNIDAD DE MEDIDA	OPERACION	META ANUAL	AVANCE TRIMESTRAL	AVANCE ACUMULADO
Total de apoyos funcionales otorgados a la población con discapacidad	NA	Programado	0.00	0.00	0.00
Total de apoyos funcionales gestionados	NA	Programado	0.00	0.00	0.00
		Supera	0.00	0.00	0.00

COMPORTAMIENTO DEL INDICADOR DESCRIPCION DE LA META ANUAL

TRIMESTRE	Julio	Agosto	Septiembre	Programado	Alcanzado	FF%	SEMAFORO
AVANCE TRIMESTRAL	0.00	0.00	0.00	0.00	0.00	0.00	NA
AVANCE ACUMULADO	0.00	0.00	0.00	0.00	0.00	0.00	NA

DISCRIPCIÓN DE LOS SEÑALES Y JUSTIFICACIÓN EN CASO DE EXCEPCIÓN SUPERIOR A 10% RESPECTO AL PROGRAMARIO:
 NA
EVALUACION DEL INDICADOR:
 NA
REVISIÓN GENERAL:
 NA
REVISIÓN NUMÉRICA:



ELABORÓ

VO. BO

C. Luis Felipe Valdez H. Responsable UIPPE

C. Luis Felipe Valdez H. Responsable UIPPE

FECHA DE ELABORACION: 08/09/2023 14:01:30:00

SISTEMA MUNICIPAL DIF DE MORELOS

Pbrm-08b FICHA TECNICA DE SEGUIMIENTO DE INDICADORES 2023 DE GESTION O ESTRATEGICO

TIPO DE FICHA: OSFEM

PII AR DE DESARROLLO - FJE TRANSVE RSM :

1 Pbr 1 Social

TI TMA DE DESARROLLO:

Desarrollo humano incluyendo sin discriminación y libre de violencia

PROGRAMA PRESUPUESTARIO

02060802 Atención a personas con discapacidad

PROYECTO PRESUPUESTARIO

02060802001 Cuidado y atención a personas con discapacidad

02060802001 Atención especial a la medicina y dermatología a personas con discapacidad

OBJETIVO DE PROGRAMA PRESUPUESTARIO

Integrar los proyectos orientados a fortalecer la prevención, rehabilitación e integración social de las personas con discapacidad, con la participación activa de la población en apoyo al proceso de desarrollo de esta población en condiciones de respeto y dignidad

DEPENDENCIA GENERAL

314 Área de Asistencia a Discapacitados

DEPENDENCIA AUXILIAR

ESTRUCTURA DEL INDICADOR

NOMBRE DEL INDICADOR: Porcentaje de personas con discapacidad a las que se les gestiona un empleo (Personas con discapacidad a las que se les gestiona un empleo/total de personas con discapacidad que solicitan empleo) *100

FRECUENCIA DE MEDICION

Mensual

FORMULA DEL CALCULO: N/A
INTERPRETACION: Eficiencia
DESCRIPCION DEL FACTOR DE COMPARACION: N/A
AMBITO GEOGRAFICO: N/A
CORTURURA: N/A
INERCIAS: N/A

Numero: NA 22

COMPORTAMIENTO DE LAS VARIABLES DURANTE EL TRIMESTRE Julio-Septiembre		META ANUAL		AVANCE TRIMESTRAL		AVANCE ACUMULADO	
VARIABLE	UNIDAD DE MEDIDA	OPERACION	FECHA ANUAL	Programado	%	Alcance	%
Personas con discapacidad a las que se les gestiona un empleo	NA	Sumar	0.00	0.00	0.00%	0.00	0.00%
Total de personas con discapacidad que solicitan empleo	NA	Sumar	0.00	0.00	0.00%	0.00	0.00%

COMPORTAMIENTO DEL INDICADOR DESCRIPCION DE LA META ANUAL

META ANUAL	TRIMESTRE Julio-Septiembre		AVANCE ACUMULADO	
	Programado	Alcance	Programado	Alcance
0.00	0.00	0.00	0.00	0.00

EVALUACION DEL INDICADOR

DEPARTAMENTO GENERAL DE PLANIFICACION Y DESARROLLO MUNICIPAL

HOJAS A DE OPERACION 14 A 14 del 14 de Agosto de 2023

ELABORÓ

VO. BO.

C. Luis Felipe Valdez H. Responsable UJPE

C. Luis Felipe Valdez H. Responsable UJPE



SISTEMA MUNICIPAL DIF DE MORELOS

PBRM-085 FICHA TECNICA DE SEGUIMIENTO DE INDICADORES 2023 DE GESTION O ESTRATEGICO

TIPO DE FICHA OSFEM

PLAN DE DESARROLLO JEF TRANSVERSAL 1 Plan 1 Social
 TEMA DE DESARROLLO Desarrollo humano incluyente, sin discriminación y libre de violencia
 PROGRAMA PRESUPUESTARIO 02060802 Atención a personas con discapacidad
 PROYECTO PRESUPUESTARIO 020608020201 Cobertura a personas con discapacidad
 OBJETIVO DE PROGRAMACIÓN (SUCSESUS FARU) Mejorar los procesos orientados a fortalecer la prevención, rehabilitación e integración social de las personas con discapacidad (en la jurisdicción activa en la población en general, promoviendo el desarrollo de esta población en condiciones de respeto y dignidad).
 DEPENDENCIA GENERAL COORDINACIÓN DE OPERACION
 DEPENDENCIA AJUSTADA 314 Área de Asistencia a Discapacitados

ESTRUCTURA DEL INDICADOR

NOMBRE DEL INDICADOR Porcentaje de personas con discapacidad incorporadas a educación especial o regular.
FÓRMULA DEL CÁLCULO NA
UNIDAD DE MEDIDA Hídrica
DESCRIPCIÓN DEL FACTOR DE COMPARACIÓN NA
AMBITO GEOGRAFICO NA
COBERTURA NA
LÍNEA BASE NA
Numero NA 23

COMPORTAMIENTO DE LAS VARIABLES DURANTE EL TRIMESTRE Julio Septiembre

VARIABLE	UNIDAD DE MEDIDA	OPERACION	META ANUAL	AVANCE TRIMESTRAL	AVANCE ACUMULADO
Desarrollo de programas orientados a educación especial o regular	NA	Sumatoria	0.95	0.21	0.21
Personas con discapacidad que se incorporan a educación especial o regular	NA	Sumatoria	0.97	0.22	0.22

COMPORTAMIENTO DEL INDICADOR
DESCRIPCIÓN DE LA META ANUAL

TRIMESTRE Julio-Septiembre

AVANCE TRIMESTRAL	AVANCE ACUMULADO
Programado 0.00	Programado 0.00
Ahorzado 0.90	Ahorzado 0.90
EF% 0.00	EF% 0.00
SEMAFORO NA	SEMAFORO NA

SEMAFORO

EVALUACION DEL INDICADOR

NA

EN PERIODO GENERAL
 EN PERIODO GENERAL
 EN PERIODO GENERAL



ELABORÓ

VO. BO.

C. Luis Felipe Valdez H. Responsable UIPPE

C. Luis Felipe Valdez H. Responsable UIPPE

SISTEMA MUNICIPAL DIF DE MORELOS

PBRn-48b FICHA TECNICA DE SEGUIMIENTO DE INDICADORES 2023 DE GESTIÓN O ESTRATEGICO

TIPO DE FICHA: OSFEM

PLAN DE DESARROLLO U.F.E.H. TRANSVERSAL
TEMA DE DESARROLLO:
PROGRAMA PRESUPUESTARIO:
PROYECTO PRESUPUESTARIO:

OBJETIVO DEL PROGRAMA PRESUPUESTARIO:
DEPENDENCIA GENERAL:
DEPENDENCIA AUXILIAR:

Plan 1 Salud
Desarrollo humano integral sin discriminación y libre de violencia
02060802 Atención a personas con discapacidad
0206080201 Capacitación a personas con discapacidad
0206080202 Atención terapéutica a personas con discapacidad
Integra los proyectos, orientados a fortalecer la prevención, rehabilitación e integración social de las personas con discapacidad, con la participación activa de la población en general, promoviendo el desarrollo de esta población en condiciones de respeto y dignidad
E00 AREA DE OPERACION
314 Área de Asistencia a Discapacitados

ESTRUCTURA DEL INDICADOR

NOMBRE DEL INDICADOR:
FORMULA DEL CALCULO:
INTERPRETACION:
DIMENSION QUE ATIENDE:
DESCRIPCION DEL FACTOR DE COMPARACION:
AMBITO GEOGRAFICO:
COBERTURA:
UNIDADES:

Porcentaje de plazas preventivas de la discapacidad impartidas
(Plazas preventivas de la discapacidad en cuarenta plazas preventivas de la discapacidad programadas)*100

FRECUENCIA DE MEDICION:

Mensual

Numero: NA 3

VARIABLE	COMPORTAMIENTO DE LAS VARIABLES DURANTE EL TRIMESTRE: Julio-Septiembre		UNIDAD DE MEDIDA	OPERACION	META ANUAL	AVANCE TRIMESTRAL		AVANCE ACUMULADO	
	Programado	Afanzado				%	Afanzado	%	Programado
Indice de provisiones de la discapacidad reportadas	NA	NA	NA	Suma	0.00	0.00	0.00	0.00	0.00
Plazas preventivas de la discapacidad programadas	NA	NA	NA	Suma	0.00	0.00	0.00	0.00	0.00

TRIMESTRE: Julio-Septiembre

METANUAL	AVANCE TRIMESTRAL		SEMAFOHO	Programado	Afanzado	Ef %	SEMAFOHO
	Programado	Afanzado					
0.00	0.00	0.00	NA	0.00	0.00	0.00	NA

EVALUACION DEL INDICADOR

DEFINICION GENERAL:
DEFINICION AUXILIAR:


ESQUEMA DE OPERACION:
FLUJOGRAMA:

ELABORO

C. Luis Felipe Valdez H. Responsable UIPPE

VO. BO.

C. Luis Felipe Valdez H. Responsable UIPPE



SISTEMA MUNICIPAL DIF DE MORELOS

PBRM-08b FICHA TECNICA DE SEGUIMIENTO DE INDICADORES 2023 DE GESTION O ESTRATEGICO

TIPO DE FICHA OSFEM

PLAN DE DESARROLLO UJF TRANSVERSAL

Plan 1 Social

TEMA DE DESARROLLO C

Desarrollo humano incluyente, sin discriminación y libre de violencia

PROGRAMA PRESUPUESTARIO

02060802 Atención a personas con discapacidad

PROYECTO PRESUPUESTARIO

020608020201 Capacitación a personas con discapacidad

020608020302 Atención especializada médica y paramédica a pacientes con discapacidad

OBJETIVO DEL PROGRAMA PRESUPUESTARIO:

Integrar los programas orientados a fortalecer la prevención, rehabilitación e integración social de las personas con discapacidad con la participación activa de la población en general, promoviendo el desarrollo de esta población en condiciones de respeto y dignidad.

DEPENDENCIA GENERAL

314 Área de Asistencia a Discriminados

DEPENDENCIA AJUJLAR

ESTRUCTURA DEL INDICADOR

FRECUENCIA DE MEDICION

Mensual

NOMBRE DEL INDICADOR: Porcentaje de fomento a la cultura preventiva de la discapacidad
FORMULA DEL CALCULO: (Material de orientación entregado / Material de orientación programado) * 100
INTERPRETACION: NA
DIMENSION QUE ATIENDE: Eficiencia
DESCRIPCION DEL FACTOR DE COMPARACION: NA
AMBITO GEOGRAFICO: NA
COBERTURA: NA
UNIDAD BASE: NA
Numero: NA 3.2

VARIABLE	COMPORTAMIENTO DE LAS VARIABLES DURANTE EL TRIMESTRE: Julio-Septiembre				COMPORTAMIENTO DEL INDICADOR DESCRIPCION DE LA META ANUAL			
	Programado	Avanzado	FF%	SEMAFORO	Programado	Avanzado	FF%	SEMAFORO
Material de orientación entregado:	NA	NA	NA	NA	9.9%	9.9%	100%	Verde
Material de orientación programado:	NA	NA	NA	NA	9.9%	9.9%	100%	Verde

NA
 TRIMESTRE: Julio-Septiembre

META ANUAL	AVANCE TRIMESTRAL				AVANCE ACUMULADO			
	Programado	Avanzado	FF%	SEMAFORO	Programado	Avanzado	FF%	SEMAFORO
0.66	0.00	0.00	0.00	NA	0.00	0.00	0.00	NA

RESPONSABLE DE PRESUNTA Y JUSTIFICACION EN CASO DE VARIACION SUPERIOR A 5%: RESPONSABLE DEL PROGRAMADO

EVALUACION DEL INDICADOR


DEPENDENCIA GENERAL: ENCARGADO DE LA UNIDAD
 DEPENDENCIA AJUJLAR: OFICINA DE ASISTENCIA A DISCRIMINADOS

ELABORÓ

VO. BO

C. Luis Felipe Valdez H. Responsable UJPE

C. Luis Felipe Valdez H. Responsable UJPE



SISTEMA MUNICIPAL DIF DE MORELOS

PDRM-08b FICHA TECNICA DE SEGUIMIENTO DE INDICADORES 2023 DE GESTION O ESTRATEGICO

IIPO DE FICHA OSFEM

PLAZA DE DESARROLLO FUI TRANSVERSAL
 TEMA DE DESARROLLO
 PROGRAMA PRESUPUESTARIO
 PROYECTO PRESUPUESTARIO
 OBJETIVO DEL PROGRAMA PRESUPUESTARIO
 DEPENDENCIA GENERAL
 DEPENDENCIA AUXILIAR

Plan 1 Social
 Desarrollo humano incluyente, sin discriminación y libre de violencia
02060803 Apoyo a los adultos mayores
 020608030201 V de acción para el adulto mayor
 Incluye acciones oportunas y de calidad en materia de nutrición, educación, cultura, recreación, atención psicológica y jurídica para que los adultos mayores disfruten de un envejecimiento activo, digno y con autonomía
 ECU ABEA DE OPERACION
 313 Área de Desarrollo Comunitario

ESTRUCTURA DEL INDICADOR

NOMBRE DEL INDICADOR
 FORMULA DEL CALCULO
 INTERPRETACION
 DIMENSION QUE ATIENDE
 DESCRIPCION DEL FACTOR DE COMPARACION
 AMBITO GEOGRAFICO
 COBERTURA
 AÑO
 Numero NO 1

Porcentaje de apoyos entregados a adultos mayores
 (Apoyos para adultos mayores entregados/Apoyos para adultos mayores solicitados)*100
 Apoyos para adultos mayores solicitados entre apoyos para adultos mayores entregados
 Eficiencia
 Apoyos para adultos mayores entregados
 Municipio de Morelos
 Adultos Mayores
 2022
 Frecuencia de Medición: Trimestral

COMPORTAMIENTO DE LAS VARIABLES DURANTE EL TRIMESTRE Julio-Septiembre

VARIABLE	UNIDAD DE MEDIDA	OPCION	META ANUAL	AVANCE TRIMESTRAL	AVANCE ACUMULADO
Apoyos para adultos mayores solicitados	Programado	Sumado	40.00	40.00	40.00
Apoyos para adultos mayores entregados	Programado	Sumado	40.00	0.00	0.00

COMPORTAMIENTO DEL INDICADOR
 DESCRIPCION DE LA META ANUAL

Se obtiene el porcentaje de apoyos entregados a adultos mayores.

TRIESTRIMRE Julio-Septiembre

META ANUAL	AVANCE TRIMESTRAL	AVANCE ACUMULADO
Programado	Alcanzado	Programado
100.00	0.00	100.00
		Alcanzado
		100.00
		EF%
		100.00
		SEMAFORO
		verde


EVALUACION DEL INDICADOR

Coordinador de Programa
 DIF DE MORELOS
 DEPT. DE ADMINISTRACION

Coordinador de Programa
 DIF DE MORELOS
 DEPT. DE ADMINISTRACION

Coordinador de Programa
 DIF DE MORELOS
 DEPT. DE ADMINISTRACION

Coordinador de Programa
 DIF DE MORELOS
 DEPT. DE ADMINISTRACION



ELABORÓ

VO. BO.

C. Luis Felipe Valdez H. Responsable UIPPE

C. Luis Felipe Valdez H. Responsable UIPPE

SISTEMA MUNICIPAL DIF DE MORELOS

Pbrm-08b FICHA TECNICA DE SEGUIMIENTO DE INDICADORES 2023 DE GESTIÓN O ESTRATEGICO

TIPO DE FICHA: OSFEM

PLAR DE DESARROLLO: FJF TRANSVERSAL

Plan 1: Social

TEMA DE DESARROLLO:

Desarrollo humano incluyente sin discriminación y libre de violencia

PROGRAMA PRESUPUESTARIO:

02060803 Apoyo a los adultos mayores

PROYECTO PRESUPUESTARIO:

020608030201 Vida activa para el adulto mayor

OBJETIVO DEL PROGRAMA PRESUPUESTARIO:

Incluye acciones oportunas y de calidad en materia de nutrición, educación, cultura, recreación, atención psicológica y jurídica, para que los adultos mayores disfruten de un entorno activo, digno y con autoeficiencia.

DEPENDENCIA GENERAL:

EOO AREA DE OPERACION

DEPENDENCIA AUXILIAR:

313 Area de Desarrollo Comunitario

ESTRUCTURA DEL INDICADOR

NOMBRE DEL INDICADOR:

Porcentaje de servicios integrados otorgados a adultos mayores

FORMULA DEL CALCULO:

(Servicios integrados a adultos mayores otorgados/Servicios integrados a adultos mayores programados) *100

INTERPRETACION:

NA

DIMENSION QUE ATIENDE:

Eficiencia

FRECUENCIA DE MEDICION:

Trimestral

DESCRIPCION DEL FACTOR DE COMPARACION:

NA

AMBITO GEOGRAFICO:

NA

COBERTURA:

NA

LINEA BASE:

NA

Numero:

NC 2

COMPORTAMIENTO DE LAS VARIABLES DURANTE EL TRIMESTRE: Julio-Septiembre

VARIABLE	UNIDAD DE MEDIDA	OPERACION	META ANUAL	AVANCE TRIMESTRAL		AVANCE ACUMULADO	
				Programado	Alcanzado	Programado	Alcanzado
Servicios integrados a adultos mayores otorgados	NA	Sumario	0.00	0.00	0.00	0.00	0.00
Servicios integrados a adultos mayores programados	NA	Sumario	0.00	0.00	0.00	0.00	0.00

COMPORTAMIENTO DEL INDICADOR DESCRIPCION DE LA META ANUAL

META ANUAL	AVANCE TRIMESTRAL		SEMAFORO	AVANCE ACUMULADO		SEMAFORO
	Programado	Alcanzado		Programado	Alcanzado	
0.00	0.00	0.00	NA	0.00	0.00	NA

EVALUACION DEL INDICADOR

DEPENDENCIA GENERAL:
DIF DE NÚMERO AUXILIAR:

EOO AREA DE OPERACION:
313 Area de Desarrollo Comunitario

ELABORÓ

VO. BO.

C. Luis Felipe Vázquez H. Responsable UIPPE

C. Luis Felipe Vázquez H. Responsable UIPPE



FECHA DE ELABORACION: 30/10/2023

Hora: 6:46 p.

SISTEMA MUNICIPAL DIF DE MORELOS

PBR-488 FICHA TECNICA DE SEGUIMIENTO DE INDICADORES 2023 DE GESTIÓN O ESTRATEGICO

TIPO DE FICHA OSFEM

PILAR DE DESARROLLO EJF TRANSVERSAL: 1 Pilar 1 Social
LEMA DE DESARROLLO: Desarrollo humano incluyente, sin discriminación y libre de violencia
PROGRAMA PRESUPUESTARIO: 02060803 Apoyo a los adultos mayores
PROYECTO PRESUPUESTARIO: 020608030201 Vida activa para el adulto mayor
OBJETIVO DEL PROGRAMA PRESUPUESTARIO: Incluir acciones que fortalezcan y de calidad en materia de nutrición, educación, cultura, recreación, atención psicosocial y jurídica, para que los adultos mayores disfruten de un empoderamiento activo, digno y con autodeterminación
DELEGACIÓN GENERAL: EMO AREA DE OPERACION
DELEGACIÓN AUXILIAR: 313 Área de Desarrollo Comunitario

ESTRUCTURA DEL INDICADOR

NOMBRE DEL INDICADOR: Porcentaje de apoyos para adultos mayores obtenidos derivado de la gestión realizada
FÓRMULA DEL CALCULO: (Número de apoyos obtenidos para los adultos mayores / Número de apoyos gestionados) * 100
INTERPRETACION: Número de apoyos gestionados entre el número de apoyos obtenidos para los adultos mayores
DIMENSION QUE ATIENDE: Eficiencia
DESCRIPCION DEL FACTOR DE COMPARACION: Número de apoyos obtenidos para los adultos mayores
AMBITO GEOGRAFICO: Municipio de Morelos
COORDINADOR: Adultos Mayores
UNIDADES: 2722
NUMERO: NA 1*

COMPORTAMIENTO DE LAS VARIABLES DURANTE EL TRIMESTRE Julio, Septiembre

UNIDAD DE MEDIDA	OPERACION	META ANUAL	AVANCE TRIMESTRAL	AVANCE ACUMULADO
Programado	100.00	100.00	100.00	100.00
Alcanzado	0.00	0.00	0.00	0.00
Programado	100.00	100.00	100.00	100.00
Alcanzado	0.00	0.00	0.00	0.00

COMPORTAMIENTO DEL INDICADOR

DESCRIPCION DE LA META ANUAL	Programado	%	Alcanzado	%
Programado	100.00	100.00	100.00	100.00
Alcanzado	0.00	0.00	0.00	0.00

Se obtiene el indicador de apoyo para adultos mayores obtenidos derivado de la gestión realizada

TRIMESTRE Julio, Septiembre

META ANUAL	AVANCE TRIMESTRAL	AVANCE ACUMULADO
Programado	100.00	100.00
Alcanzado	0.00	0.00
Programado	100.00	100.00
Alcanzado	0.00	0.00

EVALUACION DE LA DESCRIPCION DEL INDICADOR

El indicador de apoyo para adultos mayores obtenidos derivado de la gestión realizada se obtiene a través de la información de los registros de apoyo para adultos mayores obtenidos derivado de la gestión realizada.

OPERACION: EMO AREA DE OPERACION
UNIDAD DE MEDIDA: 313 Área de Desarrollo Comunitario

ELABORO

C. Luis Felipe Valdez H. Responsable UJPE

VO. BO.

C. Luis Felipe Valdez H. Responsable UJPE



SISTEMA MUNICIPAL DIF DE MORELOS

Pbrm-08b FICHA TECNICA DE SEGUIMIENTO DE INDICADORES 2023 DE GESTION O ESTRATEGICO

TIPO DE FICHA: OSFEM

PLAZA DE DESARROLLO: FEF TRANSVERSAL:

1 Píler 1 Social

TEMA DE DESARROLLO:

Desarrollo humano incluyente, sin discriminación y libre de violencia

PROGRAMA PRESUPUESTARIO

02660803 Apoyo a los adultos mayores

PROYECTO PRESUPUESTARIO:

026608030201 Vida activa para el adulto mayor

OBJETIVO DEL PROGRAMA PRESUPUESTARIO:

Incluye acciones oportunas y de calidad en materia de nutrición, educación, cultura, recreación, atención psicológica y jurídica, para que los adultos mayores disfruten de un empoderamiento activo, digno y con autoconfianza.

DEPENDENCIA GENERAL:

EQU AREA DE OPERACION

DEPENDENCIA AUXILIAR:

313 Área de Desarrollo Comunitario

ESTRUCTURA DEL INDICADOR

NOMBRE DEL INDICADOR:

Porcentaje de actividades impartidas a adultos mayores.

FORMULA DEL CALCULO:

(Número de actividades a adultos mayores impartidas/Total de actividades para adultos mayores programadas) * 100

INTERRELACION:

Total de actividades para adultos mayores programadas entre el número de actividades a adultos mayores impartidas

DIMENSION QUE ATIENDE:

Eficiencia

FRECUENCIA DE MEDICION:

Trimestral

DESCRIPCION DEL FACTOR DE COMPARACION:

Número de actividades a adultos mayores impartidas

AMBITO GEOGRAFICO:

Municipio de Morelos

COBERTURA:

Adultos Mayores

LINEA BASE:

2022

Número NA 2.1

COMPORTAMIENTO DE LAS VARIABLES DURANTE EL TRIMESTRE Julio-Septiembre

VARIABLE	UNIDAD DE MEDIDA	OPERACION	META ANUAL	AVANCE TRIMESTRAL			AVANCE ACUMULADO			
				Programado	%	Alcanzado	Programado	%	Alcanzado	
Número de actividades a adultos mayores impartidas	registro	Sumaria	12.00	3.00	25.00	3.00	100.00	9.00	75.00	30.00
Total de actividades para adultos mayores programadas	registro	Sumaria	12.00	3.00	25.00	3.00	100.00	9.00	75.00	30.00

COMPORTAMIENTO DEL INDICADOR DESCRIPCION DE LA META ANUAL

Se obtiene el porcentaje de actividades impartidas a adultos mayores.

TRIMESTRE Julio-Septiembre

META ANUAL	AVANCE TRIMESTRAL			AVANCE ACUMULADO		
	Programado	Alcanzado	EF%	Programado	Alcanzado	EF%
100.00	100.00	100.00	100.00	100.00	100.00	100.00

DESCRIPCION DE RESULTADOS Y JUSTIFICACION EN CASO DE VARIACION SUPERIOR A +10% RESPECTO AL O PROGRAMADO

Se ha cumplido con diversas actividades verticales al desarrollo integral de los adultos mayores del municipio a través de nuestra estrategia de Atención a Adultos Mayores del SMDF

EVALUACION DEL INDICADOR

Continuar fortaleciendo la sana convivencia de adultos mayores del municipio a través de las reuniones semanales de las Círculos

DEPENDENCIA GENERAL:

EQU AREA DE OPERACION

DEPENDENCIA AUXILIAR:


313 Área de Desarrollo Comunitario

ELABORÓ

VO. BO.

C. Luis Felipe Valdez H. Responsable UIPPE

C. Luis Felipe Valdez H. Responsable UIPPE



FECHA DE ELABORACION: 30/10/2023

Hora: 66 de 85

SISTEMA MUNICIPAL DIF DE MORELOS

Pbrm-08b FICHA TECNICA DE SEGUIMIENTO DE INDICADORES 2023 DE GESTION O ESTRATEGICO

TIPO DE FICHA OSFEM

PLANEADOR DE TRANSVERSALES
 TITULO DEL INDICADOR: FIE TRANSVERSALES
 PROGRAMA PRESUPUESTARIO
 PROYECTO PRESUPUESTARIO
 OBJETIVO DEL PROGRAMA PRESUPUESTARIO
 DEPENDENCIA GENERAL
 DEPENDENCIA AUXILIAR

Plan 1 Social
 Desarrollo humano incluyente a través de la educación y el deporte
 02060804 Desarrollo Integral de la familia
 0206080401 Fomento a la integración de la familia
 Ejecutar los proyectos orientados a fomentar la integración familiar, el respeto y el cumplimiento de valores que promuevan el desarrollo armónico, sano y pleno que asista al mejoramiento en las condiciones de vida y empoderando al respecto a los miembros de la niñez, adolescentes mujeres, discapacitados y adultos mayores.
 AÑO PRESIDENCIA
 301 Unidad de Asistencia Social

ESTRUCTURA DEL INDICADOR

NOMBRE DEL INDICADOR: Porcentaje de pláticas y/o talleres dirigidos a familias vulnerables realizadas
 FORMULA DEL CALCULO: (Número de pláticas y/o talleres dirigidos a familias vulnerables realizados / Total de pláticas y/o talleres dirigidos a familias vulnerables programados) * 100
 INTERPRETACION: Total de pláticas y/o talleres dirigidos a familias vulnerables programados entre el número de pláticas y/o talleres dirigidos a familias vulnerables realizados.
 DIMENSION QUE ATIENDE: Eficiencia
 DESCRIPCION DEL FACTOR DE COMPARACION: Número de pláticas y/o talleres dirigidos a familias vulnerables realizados
 AMBITO GEOGRAFICO: Municipio de Morelos
 COBERTURA: Población (General)
 TIPO A EVALUAR: 2022
 Numero NC 1

COMPORTAMIENTO DE LAS VARIABLES DURANTE EL TRIMESTRE Julio-Septiembre

VARIABLE	UNIDAD DE MEDIDA	OPERACION	META ANUAL	Programado	Alcanzado	AVANCE TRIMESTRAL	AVANCE ACUMULADO
Número de pláticas y/o talleres dirigidos a familias vulnerables realizadas	pláticas	Variable	Variable	Programado	600	200	33.33%
				Alcanzado	600	200	33.33%
Total de pláticas y/o talleres dirigidos a familias vulnerables programadas	pláticas	Variable	Variable	Programado	600	200	33.33%
				Alcanzado	600	200	33.33%

Se obtiene el porcentaje de pláticas y/o talleres dirigidos a familias vulnerables realizados

TRIMESTRE Julio-Septiembre

AVANCE TRIMESTRAL

Programado	Alcanzado	EF%	SEMAFORO
100.00	100.00	100.00	verde

AVANCE ACUMULADO

Programado	Alcanzado	EF%	SEMAFORO
100.00	100.00	100.00	verde

DESCRIPCION DE RESULTADOS Y JUSTIFICACION: EL CASO DE VARIACION SUPERIOR A +10% RESPECTO AL PROGRAMA

EVALUACION DEL INDICADOR

El indicador mide el porcentaje de pláticas y/o talleres dirigidos a familias vulnerables realizadas a través de la educación y el deporte, que promuevan el desarrollo armónico, sano y pleno que asista al mejoramiento en las condiciones de vida y empoderando al respecto a los miembros de la niñez, adolescentes mujeres, discapacitados y adultos mayores.



ELABORÓ

VO. BO.

C. Luis Felipe Valdez H. Responsable UIPPE

C. Luis Felipe Valdez H. Responsable UIPPE

SISTEMA MUNICIPAL DIF DE MORELOS

PBRM-085 FICHA TECNICA DE SEGUIMIENTO DE INDICADORES 2023 DE GESTION O ESTRATEGICO

IIPD DE FICHA OSFEM

PLAZA DE DIF GARRIBO O FUE TRANSVERSAL
 1 Plan Social
 Desarrollo humano incluyente que disminuya la violencia
 02060804 Desarrollo integral de la familia
 020608040101 Fomento a la integración de la familia
 Fomentar los proyectos orientados a fortalecer la integración familiar, el respeto y el amor en cada individuo un desarrollo armónico, sano, pleno que asista al mejoramiento en las condiciones de vida y empoderando el respeto a los derechos de la niñez, adolescentes, mujeres, discapacitados y adultos mayores
 A00 PRESIDENCIA
 401 Unidad de Asistencia Social

ESTRUCTURA DEL INDICADOR
 Frecuencia de medición Trimestral

NOMBRE DEL INDICADOR Porcentaje de apoyos asistenciales otorgados a familias vulnerables
FORMULA DEL CALCULO (Número de apoyos para familias vulnerables otorgados / Total de apoyos para familias vulnerables solicitados) * 100
INTERPRETACION NA
DIMENSION QUE ATENDE Eficiencia
DESCRIPCION DEL FACTOR DE COMPARACION NA
AMBITO GEOGRAFICO NA
COBERTURA NA
LÍNEA BAFI NA
Numero NO. 2

COMPORTAMIENTO DE LAS VARIABLES DURANTE EL TRIMESTRE Julio, Agosto y Septiembre

VARIABLE	UNIDAD DE MEDIDA	OPERACION	META ANUAL	AVANCE TRIMESTRAL	AVANCE ACUMULADO
Número de apoyos asistenciales otorgados a familias vulnerables	NA	Suma	9.90	Programado 0.00 % Alcanzado 0.00 %	Programado 0.00 % Alcanzado 0.00 %
Total de apoyos para familias vulnerables solicitados	NA	Suma	2.25	Programado 0.00 % Alcanzado 0.00 %	Programado 0.00 % Alcanzado 0.00 %

COMPORTAMIENTO DEL INDICADOR
 DESCRIPCION DE LA META ANUAL
 TRIMESTRE Julio, Agosto y Septiembre


AVANCE TRIMESTRAL

Programado	Alcanzado	EF%	SEMAFORO
0.00	0.00	0.00	NA

AVANCE ACUMULADO

Programado	Alcanzado	EF%	SEMAFORO
0.00	0.00	0.00	NA

EVALUACION DEL INDICADOR
 DEPENDENCIA EN LINEA DE PRESUPUESTO
 DEPENDENCIA EN LINEA DE PRESUPUESTO
 DEPENDENCIA EN LINEA DE PRESUPUESTO
 DEPENDENCIA EN LINEA DE PRESUPUESTO



ELABORO

VO. BO.

C. Luis Felipe Valdez H. Responsable UIPPE

C. Luis Felipe Valdez H. Responsable UIPPE

SISTEMA MUNICIPAL DIF DE MORELOS

PBRM-080 FICHA TECNICA DE SEGUIMIENTO DE INDICADORES 2023 DE GESTION O ESTRATEGICO

TIPO DE FICHA OSFEM

PLAN DE DESARROLLO EJF TRANSVERSAL

Plan 1 Social

TEMA DE DESARROLLO EJF TRANSVERSAL Desarrollo humano incluyente, sin discriminación y libre de violencia

PROGRAMA PRESUPUESTARIO 02060804 Desarrollo Integral de la familia

PROYECTO PRESUPUESTARIO 020808040101 Fomento a la integración de la familia

OBJETIVO DEL PROGRAMA PRESUPUESTARIO Englobar los proyectos orientados a fomentar la integración familiar el padre y el padrastro y el padrasto y el padrastro de valores que permitan a cada hijo/a ser un desarrollo armonioso sano interno que asista al mejoramiento en las condiciones de vida y empoderado el respeto a los derechos de la niñez, adolescentes, mujeres, mujeres indígenas y niños mayores

DEPENDENCIA GENERAL ANO PRESIDENCIA

DEPENDENCIA AUXILIAR 177 Unidad de Asistencia Social

ESTRUCTURA DEL INDICADOR

NOVEMBRE DEL INDICADOR Porcentaje de acciones para la institución de delitos a víctimas de maltrato y abuso

FÓRMULA DEL CALCULO (Numero de acciones realizadas para la institución de delitos a víctimas de violencia y/o maltrato / Total de acciones programadas para la institución de delitos a víctimas de violencia y/o maltrato) * 100

INTERPRETACION N/A

DIMENSION QUE ATIENDE Eficiencia

FRECUENCIA DE MEDICION Trimestral

DESCRIPCION DEL FACTOR DE COMPARACION N/A

AMBITO GEOGRAFICO N/A

COBERTURA N/A

UNIDAD BASE N/A

Numero NC 3

COMPORTAMIENTO DE LAS VARIABLES DURANTE EL TRIMESTRE Julio-Septiembre

VARIABLE	UNIDAD DE MEDIDA	OPERACION	AVANCE TRIMESTRAL			AVANCE ACUMULADO		
			Programado	%	Alcanzado	Programado	%	Alcanzado
Acciones de apoyo a las víctimas de violencia y/o maltrato	NA	Sumar	0.00	0.00	0.00	0.00	0.00	0.00
Acciones de apoyo a las víctimas de violencia y/o maltrato	NA	Restar	0.00	0.00	0.00	0.00	0.00	0.00
Total de acciones programadas para la institución de delitos a víctimas de violencia y/o maltrato	NA	Sumable	0.00	0.00	0.00	0.00	0.00	0.00

COMPORTAMIENTO DEL INDICADOR DE DESCRIPCION DE LA META ANUAL

NA TRIMESTRE Julio-Septiembre

MITA ANUAL

Programado	AVANCE TRIMESTRAL			AVANCE ACUMULADO			
	Alcanzado	EF%	SEMAFORO	Programado	Alcanzado	EF%	SEMAFORO
0.00	0.00	0.00	NA	0.00	0.00	0.00	NA

DE DESCRIPCION DE RESULTADOS Y JUSTIFICACION EN CASO DE AVANZO SUPERIOR A LA META ANUAL PROGRAMADA EVALUACION DEL INDICADOR

NA
 101 DE INICIATIVA DE SERVICIO
 09 DE INICIATIVA DE SERVICIO

Asesoría Social
 101 Unidad de Asistencia Social

ELABORO

VO-80

C. Luis Felipe Valdez H. Responsable UIPPC

C. Luis Felipe Valdez H. Responsable UIPPC



SISTEMA MUNICIPAL DIF DE MORELOS

PDRM-086 FICHA TECNICA DE SEGUIMIENTO DE INDICADORES 2023 DE GESTION O ESTRATEGICO

TIPO DE FICHA: OSFEM

PILAR DE DESARROLLO: EJE TRANSVERSAL
TEMA DE DESARROLLO: Desarrollo humano integral de la población y vida de vejez
PROGRAMA PRESUPUESTARIO: 02060804 Desarrollo integral de la familia
PROYECTO PRESUPUESTARIO: 02060804010 Promoción a la integración de la familia
OBJETIVO DEL PROGRAMA PRESUPUESTARIO: Empleo los proyectos orientados a fomentar la integración familiar, el respeto y el impulso de valores que permitan a cada individuo un desarrollo armónico sano, pleno que asista al mejoramiento de las condiciones de vida y empoderando al respecto a los derechos de la niñez, adolescentes, mujeres, discapacitados y adultos mayores.
DEPENDENCIA CENTRAL: A09 PRESIDENCIA
DEPENDENCIA AUXILIAR: 307 Unidad de Asistencia Social

ESTRUCTURA DEL INDICADOR

NOMBRE DEL INDICADOR: Porcentaje de servicios brindados a familias en situación de vulnerabilidad (según el número de servicios brindados a familias en situación de vulnerabilidad brindados / Total de servicios brindados a familias en situación de vulnerabilidad programados) * 100
FORMULA DEL CALCULO: (Número de servicios brindados a familias en situación de vulnerabilidad brindados / Total de servicios brindados a familias en situación de vulnerabilidad programados) * 100
INTERPRETACION: NA
DIMENSION QUE ATIENDE: Eficiencia
DESCRIPCION DEL FACTOR DE COMPARACION: NA
AMBITO GEOGRAFICO: NA
COBERTURA: NA
UNIDAD DE MEDIDA: NA

Numero: NC 4

COMPORTAMIENTO DE LAS VARIABLES DURANTE EL TRIMESTRE Julio-Septiembre

VARIABLE	UNIDAD DE MEDIDA	OPERTACION	META ANUAL	AVANCE TRIMESTRAL	FRECUENCIA DE MEDICION
NA	NA	Sumado	9.98	Programado: 9.98 %: 100	Trimestral
NA	NA	Restado	9.98	Programado: 9.98 %: 100	Trimestral

COMPORTAMIENTO DEL INDICADOR

DESCRIPCION DE LA META ANUAL	AVANCE TRIMESTRAL	AVANCE ACUMULADO
Programado	9.98	9.98
Alcanzado	9.98	9.98
EF%	100	100

TRIMESTRE Julio-Septiembre

AVANCE TRIMESTRAL	AVANCE ACUMULADO
Programado: 9.98	Programado: 9.98
Alcanzado: 9.98	Alcanzado: 9.98
EF%: 100	EF%: 100
SEMAFORO: NA	SEMAFORO: NA

EVALUACION DEL INDICADOR

DESCRIPCION DE LA META ANUAL	AVANCE TRIMESTRAL	AVANCE ACUMULADO
Programado: 9.98	Programado: 9.98	Programado: 9.98
Alcanzado: 9.98	Alcanzado: 9.98	Alcanzado: 9.98
EF%: 100	EF%: 100	EF%: 100
SEMAFORO: NA	SEMAFORO: NA	SEMAFORO: NA

DEPENDENCIA CENTRAL: A09 PRESIDENCIA
DEPENDENCIA AUXILIAR: 307 Unidad de Asistencia Social

ELABORO

VO. BO.

C. Luis Felipe Valdez H. Responsable UJPPC

C. Luis Felipe Valdez H. Responsable UJPPC



SISTEMA MUNICIPAL DIF DE MORELOS

PBRn-086 FICHA TECNICA DE SEGUIMIENTO DE INDICADORES 2023 DE GESTION O ESTRATEGICO

TIPO DE FICHA OSFEM

PLAN DE DESARROLLO EJE TRANSVERSA

Plan 1. SIDA

LINEA DE DESARROLLO

Desarrollo Humano incluyendo a la discapacidad y línea de referencia

PROGRAMA PRESUPUESTARIO

02060904 Desarrollo Integral de la Familia

PROYECTO PRESUPUESTARIO

020609045101 Fomento a la integración de la familia

OBJETIVO DEL PROGRAMA PRESUPUESTARIO

Fortalecer los proyectos orientados a fortalecer la integración familiar del sujeto y el impulso de valores que permitan a cada individuo un desarrollo armónico, sano, pleno que ayude a mejorar en las condiciones de vida y empoderando al sujeto a los derechos de la niñez, adolescentes mujeres, discapacitados y adultos mayores

DEPENDENCIA GENERAL

ASISTENCIA

DEPENDENCIA AUXILIAR

301 Unidad de Asistencia Social

ESTRUCTURA DEL INDICADOR

NOMBRE DEL INDICADOR

Porcentaje de servicios psicológicos a familias en situación de vulnerabilidad atendidos

FÓRMULA DEL CÁLCULO

(Número de servicios psicológicos a familias en situación de vulnerabilidad brindados / Total de servicios psicológicos a familias en situación de vulnerabilidad programados) * 100

INTERPRELACION

NA

FRECUENCIA DE MEDICION

Trimestral

DESCRIPCION DEL FACTOR DE COMPARACION

NA

AMBITO DE OPERACION

NA

COBERTURA

NA

FECHA BASE

NA

Numero NC 5

VARIABLE	UNIDAD DE MEDIDA	OPERACION	META ANUAL	AVANCE TRIMESTRAL		AVANCE ACUMULADO					
				Programado	%	Alcanzado	%	Programado	%	Alcanzado	%
Numero de servicios psicológicos a familias en situación de vulnerabilidad brindados	NA	Sumable	9,000	0.00	0.00	0.00	0.00	0.00	0.00	0.00	0.00
Total de servicios psicológicos a familias en situación de vulnerabilidad programados	NA	Sumable	9,000	0.00	0.00	0.00	0.00	0.00	0.00	0.00	0.00

NA

TRIMESTRE Junio-Septiembre

META ANUAL	AVANCE TRIMESTRAL		SEMAFORO	AVANCE ACUMULADO		SEMAFORO
	Programado	Alcanzado		Programado	Alcanzado	
0.00	0.00	0.00	NA	0.00	0.00	NA


NA

DESCRIPCION DE RESULTADOS Y JUSTIFICACION EN CASO DE VARIACION SIGNIFICATIVA

NA

DESCRIPCION DE RESULTADOS Y JUSTIFICACION EN CASO DE VARIACION SIGNIFICATIVA

NA



ELABORÓ

VO. BO.

C. Luis Felipe Valdez H. Responsable UJPE

C. Luis Felipe Valdez H. Responsable UJPE

SISTEMA MUNICIPAL DIF DE MORELOS

PBrn-08b FICHA TECNICA DE SEGUIMIENTO DE INDICADORES 2023 DE GESTION O ESTRATEGICO

TIPO DE FICHA: OSFEM

PLAN DE DESARROLLO: EJE TRANSVERSAL - Plan 1 Social

TEMA DE DESARROLLO: Desarrollo humano incluyente sin discriminación y libre de violencia
 PROGRAMA PRESUPUESTARIO: 029060804 Desarrollo Integral de la familia
 PROYECTO PRESUPUESTARIO: 0290608040101 - Sumero a la integración de la familia
 OBLIGATIVO DEL PROGRAMA PRESUPUESTARIO: Estructura los proyectos orientados a fomentar la integración familiar, el respeto y el cuidado de valores que pertenecen a cada una de las etapas del desarrollo humano, tanto juvenil que asista al mejoramiento en las condiciones de vida y empoderando el respeto a los derechos de la niñez, adolescentes mujeres, discapacitados y adultos mayores.
 DEPENDENCIA GENERAL: AAJ PRESIDENCIA
 DEPENDENCIA AUXILIAR: 30 - Unidad de Asesoría Social

ESTRUCTURA DEL INDICADOR

NOMBRE DEL INDICADOR: Homajes y/o platillos dirigidos a familias vulnerables
 FORMULA DEL C.A.C.U.O.: (Número de participantes que asistió a los talleres y pláticas / Total de pláticas y talleres realizados)
 INTERPRETACION: Total de pláticas y talleres realizados entre el número de personas que asistió a los talleres y pláticas
 DIMENSION QUE ATE NDE: Frecuencia
 DESCRIPCION DEL FACTOR DE COMPARACION: Total de pláticas y talleres realizados
 AMBITO GEOGRAFICO: Municipio de Morelos
 COBERTURA: Población General
 PERIODO: 2023

VARIABLE	UNIDAD DE MEDIDA	OPERACION	META ANUAL	AVANCE TRIMESTRAL		AVANCE ACUMULADO		
				Programado	Alcanzado	Programado	Alcanzado	
Taller de pláticas y talleres realizados	taller	Suma	800	2700	400	1300	500	1500
Total de pláticas y talleres realizados	taller	Suma	800	2700	400	1300	500	1500

COMPORTAMIENTO DE LAS VARIABLES DURANTE EL TRIMESTRE Julio-Septiembre

COMPORTAMIENTO DEL INDICADOR

DESCRIPCION DE LA META ANUAL

TRIMESTRE Julio-Septiembre


META ANUAL	AVANCE TRIMESTRAL		SEMAFORO	EF%	100-00	Verde	AVANCE ACUMULADO		SEMAFORO	EF%	100-00	Verde
	Programado	Alcanzado					Programado	Alcanzado				
1000	1000	1000	100-00	100	100-00	Verde	1000	1000	100-00	100	100-00	Verde

DESCRIPCION DE RESULTADOS Y JUSTIFICACION DEL CASO: APLICACION DEL PROGRAMA DE ATENCION A LA FAMILIA EN EL MUNICIPIO DE MORELOS
 Se han llevado a cabo talleres y pláticas orientados a fomentar la integración familiar, el respeto y el cuidado de valores que pertenecen a cada una de las etapas del desarrollo humano, tanto juvenil que asista al mejoramiento en las condiciones de vida y empoderando el respeto a los derechos de la niñez, adolescentes mujeres, discapacitados y adultos mayores.

Evaluación del indicador

7.2. PRESIDENCIA

301 Unidad de Asesoría Social



ELABORO

VO. BO

C. Luis Felipe Valdez H. Responsable UIPPE

C. Luis Felipe Valdez H. Responsable UIPPE

SISTEMA MUNICIPAL DIF DE MORELOS

PBRM-08B FICHA TECNICA DE SEGUIMIENTO DE INDICADORES 2023 DE GESTIÓN O ESTRATEGICO

TIPO DE FICHA: OSFEM

PILAR DE DESARROLLO: EJE TRANSVERSAL

Pilar 1: Social

TEMA DE DESARROLLO:

Desarrollo humano incluyente, sin discriminación y libre de violencia

PROGRAMA PRESUPUESTARIO:

02060804 Desarrollo Integral de la familia

PROYECTO PRESUPUESTARIO:

020609040101 Fomento a la integración de la familia

OBJETIVO DEL PROGRAMA PRESUPUESTARIO:

Engañar los proyectos orientados a fomentar la integración familiar, el respeto y el impulso de valores que permitan a cada individuo un desarrollo armónico, sano, pleno que asista al mejoramiento en las condiciones de vida y empoderando el respeto a los derechos de la niñez, adolescentes mujeres, discapacitados y adultos mayores.

DEPENDENCIA GENERAL:

A00 PRESIDENCIA

DEPENDENCIA AUXILIAR:

301 Unidad de Asistencia Social

NOMBRE DEL INDICADOR:

Porcentaje de asesorías jurídicas otorgadas

FÓRMULA DEL CÁLCULO:

(Número de asesorías jurídicas otorgadas / Total de asesorías jurídicas programadas) * 100

INTERPRETACION:

NA

FRECUENCIA DE MEDICIÓN:

Trimestral

DESCRIPCIÓN DEL FACTOR DE COMPARACION:

NA

AMBITO GEOGRAFICO:

NA

COBERTURA:

NA

UNIDAD BASE:

NA

Numero:

NA 1.2

COMPORTAMIENTO DE LAS VARIABLES DURANTE EL TRIMESTRE Julio-Septiembre

VARIABLE	UNIDAD DE MEDIDA	OPERACION	META ANUAL	AVANCE TRIMESTRAL		AVANCE ACUMULADO	
				Programado	%	Alcanzado	%
Numero de asesorías jurídicas otorgadas	NA	Sumable	0.00	0.00	0.00	0.00	0.00
Total de asesorías jurídicas programadas	NA	Sumable	0.00	0.00	0.00	0.00	0.00

COMPORTAMIENTO DEL INDICADOR

TRIMESTRE: Julio-Septiembre

META ANUAL	AVANCE TRIMESTRAL		SEMAFORO	AVANCE ACUMULADO		SEMAFORO
	Programado	Alcanzado		Programado	Alcanzado	
0.00	0.00	0.00	NA	0.00	0.00	NA

DESCRIPCIÓN DE RESULTADOS Y JUSTIFICACIÓN EN CASO DE VARIACIÓN SUPERIOR A 10% RESPECTO AL O PROGRAMADO

EVUAI UACION DEL INDICADOR


DEPENDENCIA GENERAL: A00 PRESIDENCIA
DEPENDENCIA AUXILIAR: 301 Unidad de Asistencia Social

ELABORÓ

VO. BO.

C. Luis Felipe Valdez H. Responsable UIPPE

C. Luis Felipe Valdez H. Responsable UIPPE



SISTEMA MUNICIPAL DIF DE MORELOS

PBRm-08b FICHA TECNICA DE SEGUIMIENTO DE INDICADORES 2023 DE GESTION O ESTRATEGICO

TIPO DE FICHA OSFEM

PIEZA DE DESARROLLO: HAF-TRANSVERSA
 TEMA DE DESARROLLO: Desarrollo humano incluyente, sin discriminación y libre de violencia
 PROGRAMA PRESUPUESTARIO: 02060804 Desarrollo Integral de la familia
 PROYECTO PRESUPUESTARIO: 0206080401 Fomento a la integración de la familia

Objetivo del Programa: PRESUPUESTARIO: Fomentar la integración familiar al respecto y el impulso de valores que permitan a cada individuo un desarrollo armónico sano pleno que asista al mejoramiento en las condiciones de vida y empoderando el respeto a los derechos de la mujer, atender a los derechos de niñas y adolescentes y adultos mayores.
 AÑO PRESIDENCIA: 3011 Unidad de Asistencia Social

ESTRUCTURA DEL INDICADOR

NOMBRE DEL INDICADOR: Porcentaje de participaciones jurídicas integradas
 FORMULA DEL CALCULO: (Número de participaciones jurídicas realizadas / Total de participaciones jurídicas programadas) * 100
 INTERPRETACION: NA
 DIMENSION QUE ATIENDE: Eficuencia
 DESCRIPCION DEL FACTOR DE COMPARACION: NA
 AMBIENTE GEOGRAFICO: NA
 COBERTURA: NA
 META BASE: NA

COMPORTAMIENTO DE LAS VARIABLES DURANTE EL TRIMESTRE: Julio-Septiembre

VARIABLE	UNIDAD DE MEDIDA	TRIMESTRE: Julio-Septiembre		MFTA ANUAL	AVANCE TRIMESTRAL		AVANCE ACUMULADO	
		Programado	Alcanzado		%	Alcanzado	%	Alcanzado
Número de participaciones jurídicas integradas	NA	0.00	0.00	0.00	0.00	0.00	0.00	0.00
Total de participaciones jurídicas programadas	NA	0.00	0.00	0.00	0.00	0.00	0.00	0.00

COMPORTAMIENTO DEL INDICADOR

DESCRIPCION DE LA META ANUAL
 TRIESTRIMESTRE: Julio-Septiembre

META ANUAL	AVANCE TRIMESTRAL		MFTA ANUAL	AVANCE ACUMULADO	
	Programado	Alcanzado		Programado	Alcanzado
0.00	0.00	0.00	0.00	0.00	

EVALUACION DEL INDICADOR


RESPONSABLE TÉCNICO: ACHEME SANCHEZ
 DEPENDENCIA ADMINISTRATIVA: DGTI Unidad de Asistencia Social

ELABORÓ

VO. BO.

C. Luis Felipe Valdez H. Responsable UIPPE

C. Luis Felipe Valdez H. Responsable UIPPE



SISTEMA MUNICIPAL DIF DE MORELOS

PBRn-08b FICHA TECNICA DE SEGUIMIENTO DE INDICADORES 2023 DE GESTION O ESTRATEGICO

TIPO DE FICHA OSFEM

PLAN DE DESARROLLO EJF TRANSVERSA
 TEMA DE DESARROLLO
 PROGRAMA PRESUPUESTARIO
 PROYECTO PRESUPUESTARIO
 OBJETIVO DEL PROGRAMA PRESUPUESTARIO
 DEPENDENCIA CENTRAL
 DEPENDENCIA AUXILIAR

1. Pilar 1 Social
 Desarrollo humano incluyendo sin discriminación y libre de violencia
02060804 Desarrollo integral de la familia
 021608040101 Fomento a la integración de la familia
 Ejecutar los proyectos orientados a fortalecer la integración familiar al respecto y el impulso de valores que permitan a cada individuo del desarrollo humano sano pleno que se sitúa al mejoramiento en las condiciones de vida y empoderando al respecto a los sectores de la niñez, adolescencia, mujeres, discapacitados y adultos mayores
ABO PRE SILENCIA
 101 Unidad de Asistencia Social

ESTRUCTURA DEL INDICADOR

NOMBRE DEL INDICADOR: Porcentaje de solicitudes beneficiadas con apoyos asistenciales
 FORMULA DEL CALCULO: (Número de solicitudes de apoyos asistenciales beneficiadas / Total de solicitudes de apoyos asistenciales recibidas) * 100
 INTERPRETACION: NA
 DIMENSION QUE ATIENDE: Eficiencia
 DESCRIPCION DEL FACTOR DE COMPARACION: NA
 AMBITO GEOGRAFICO: NA
 COBERTURA: NA
 ENTIDAD: NA
 Numero: NA 2.1

FRECUENCIA DE MEDICION: Trimestral

COMPORTAMIENTO DE LAS VARIABLES DURANTE EL TRIMESTRE Julio-Septiembre

VARIABLE	UNIDAD DE MEDIDA	OPERACION	META ANUAL		AVANCE TRIMESTRAL		AVANCE ACUMULADO	
			Programado	Avanzado	Programado	Avanzado	Programado	Avanzado
Forma y métodos de apoyo asistenciales recibidos	NA	Suma	0.00	0.00	0.00	0.00	0.00	0.00
Forma y métodos de apoyo asistenciales recibidos	NA	Suma	0.00	0.00	0.00	0.00	0.00	0.00

COMPORTAMIENTO DEL INDICADOR
 DESCRIPCION DEL META ANUAL

TRIMESTRE Julio-Septiembre

META ANUAL	AVANCE TRIMESTRAL		AVANCE ACUMULADO	
	Programado	Avanzado	Programado	Avanzado
0.00	0.00	0.00	0.00	0.00

EVALUACION DEL INDICADOR

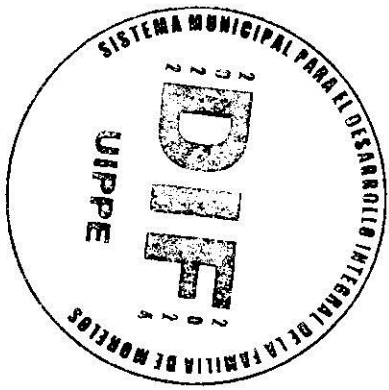
UNIDAD DE MEDICION: NA
 UNIDAD DE ASISTENCIA SOCIAL

ELABORO

VO. BO.

Luis Felipe Valdez H. Responsable UIPPE

Luis Felipe Valdez H. Responsable UIPPE



SISTEMA MUNICIPAL DIF DE MORELOS

PBRM-08B FICHA TECNICA DE SEGUIMIENTO DE INDICADORES 2023 DE GESTIÓN O ESTRATEGICO

TIPO DE FICHA: OSFEM

PLAN DE DESARROLLO / EJE TRANSVERSAL: 1 Pilar 1: Social

TEMA DE DESARROLLO: Desarrollo humano incluyente, sin discriminación y libre de violencia

PROGRAMA PRESUPUESTARIO: 02060804 Desarrollo Integral de la familia

PROYECTO PRESUPUESTARIO: 020608040101 Fomento a la integración de la familia

OBJETIVO DEL PROGRAMA PRESUPUESTARIO: Engloba las actividades orientadas a fomentar la integración familiar, el respeto y el impulso de valores que permitan a cada individuo un desarrollo armónico, sano, pleno que asista al mejoramiento en las condiciones de vida y empoderando el respeto a los derechos de la niñez, adolescentes mujeres, discriminación y adultos mayores.

DEPENDENCIA GENERAL: A00 PRESIDENCIA

DEPENDENCIA AUXILIAR: 301 Unidad de Asistencia Social

NOMBRE DEL INDICADOR: Porcentaje de denuncias por violencia y/o abuso atendidas.

FÓRMULA DEL CÁLCULO: (Número de denuncias por violencia y/o abuso confirmadas / Total de denuncias por maltrato y/o abuso recibidas) * 100

INERRETACION: NA

FRECUENCIA DE MEDICIÓN: Trimestral

DIMENSIÓN QUE ATIENDE: Eficacia

DESCRIPCIÓN DEL FACTOR DE COMPARACIÓN: NA

AMBITO GEOGRAFICO: NA

COBERTURA: NA

LÍNEA BASE: NA

Número: NA 3.1

COMPORTAMIENTO DE LAS VARIABLES DURANTE EL TRIMESTRE: Julio-Septiembre

VARIABLE	UNIDAD DE MEDIDA	OPERACIÓN	META ANUAL	AVANCE TRIMESTRAL		AVANCE ACUMULADO	
				Programado	%	Alcanzado	%
Número de denuncias por violencia y/o abuso confirmadas	NA	Sumable	0.00	2.00	0.00	0.00	0.00
Total de denuncias por maltrato y/o abuso recibidas	NA	Sumable	0.00	0.00	0.00	0.00	0.00

COMPORTAMIENTO DEL INDICADOR

DESCRIPCIÓN DE LA META ANUAL

TRIMESTRE	Julio-Septiembre
Programado	0.00
Alcanzado	0.00
EF%	0.00
SEMAFORO	NA

META ANUAL

AVANCE TRIMESTRAL	AVANCE ACUMULADO
Programado	Programado
Alcanzado	Alcanzado
EF%	EF%
SEMAFORO	SEMAFORO

EVALUACIÓN DEL INDICADOR

DEPENDENCIA GENERAL: A00 PRESIDENCIA
DEPENDENCIA AUXILIAR: 301 Unidad de Asistencia Social



ELABORÓ

VO. BO.

C. Luis Felipe Valdez H. Responsable JIPPE

C. Luis Felipe Valdez H. Responsable JIPPE

SISTEMA MUNICIPAL DIF DE MORELOS

PBRm-086 FICHA TECNICA DE SEGUIMIENTO DE INDICADORES 2023 DE GESTION O ESTRATEGICO

TIPO DE FICHA OSFEM

PLAN DE DESARROLLO EJF TRANSVERSA

Par 1 Social

TEMA DE DESARROLLO

Desarrollo humano incluyente, sin discriminación y libre de violencia

PROGRAMA PRESUPUESTARIO

02060004 Desarrollo Integral de la Familia

PROYECTO PRESUPUESTARIO

02060004010 Fomento a la integración de la familia

OBJETIVO DEL PROGRAMA PRESUPUESTARIO

Fomentar los proyectos orientados a fomentar la integración familiar, el ingreso y el ingreso de valores, que permitan a cada individuo un desarrollo armónico, sano, pleno que asista al mejoramiento en las condiciones de vida y empoderado el respeto a los derechos de la niñez, adolescentes, mujeres, discapacitados y adultos mayores

DEPENDENCIA DE N. RA.

001 PRESIDENCIA

DEPENDENCIA AUXILIAR

301 Unidad de Asistencia Social

ESTRUCTURA DEL INDICADOR

NOBRE DEL INDICADOR

Porcentaje de visitas domiciliarias para constatar condiciones de vida de las víctimas confirmadas

FRECUENCIA DE MEDICION

Trimestral

FORMULA DEL CALCULO

(Número de visitas domiciliarias realizadas para constatar condiciones de vida de las víctimas confirmadas / Total de visitas domiciliarias para constatar condiciones de vida de las víctimas programadas) * 100

INTERPRETACION

NA

DIMENSION QUE ATIENDE

Eficiencia

DESCRIPCION DEL FACTOR DE COMPARACION

NA

AMBITO GEOGRAFICO

NA

COBERTURA

NA

LINEA BASE

NA

Numero

3.2

COMPORTAMIENTO DE LAS VARIABLES DURANTE EL TRIMESTRE Julio-Septiembre

VARIABLE	UNIDAD DE MEDIDA	OPERACION		META ANUAL	AVANCE TRIMESTRAL		AVANCE ACUMULADO	
		Programado	%		Alcanzado	%	Alcanzado	%
<p>Nota: En las operaciones de división, el denominador debe ser mayor que el numerador.</p> <p>1. Si el resultado es menor que el 100%, se indica como NA.</p> <p>2. Si el resultado es mayor que el 100%, se indica como Suma.</p>	NA	Suma	0.00	0.00	0.00	0.00	0.00	0.00
<p>3. Total de visitas domiciliarias para constatar condiciones de vida de las víctimas programadas</p>	NA	Suma	0.00	0.00	0.00	0.00	0.00	0.00

COMPORTAMIENTO DEL INDICADOR

DESCRIPCION DE LA META ANUAL

TRIMESTRE Julio-Septiembre

META ANUAL	AVANCE TRIMESTRAL			AVANCE ACUMULADO		
	Programado	Alcanzado	EF%	Programado	Alcanzado	EF%
0.00	0.00	0.00	NA	0.00	0.00	NA

EVALUACION DEL INDICADOR

SECRETARÍA GENERAL DE GOBIERNO MUNICIPAL

SECRETARÍA DE ASISTENCIA SOCIAL

ELABORO

C. Luis Felipe Valdez H. Responsable UIPPE

VO. BO.

C. Luis Felipe Valdez H. Responsable UIPPE



SISTEMA MUNICIPAL DIF DE MORELOS

PBRn-08b FICHA TECNICA DE SEGUIMIENTO DE INDICADORES 2023 DE GESTION O ESTRATEGICO

TIPO DE FICHA: OSFEM

PILAR DE DESARROLLO: EJE TRANSVERSAI

· Pilar 1 Social

TEMA DE DESARROLLO:

Desarrollo Humano Inuyente sin discriminación y libre de violencia

PROGRAMA PRESUPUESTARIO

02060804 Desarrollo Integral de la familia

PROYECTO PRESUPUESTARIO

020608040101 Fomento a la "integración de la familia

OBJETIVO DEL PROGRAMA PRESUPUESTARIO:

Engloba los proyectos orientados a fomentar la integración familiar, el respeto y el impulso de valores que permitan a cada individuo un desarrollo armónico, sano, pleno que asista al mejoramiento en las condiciones de vida y empoderando el respeto a los derechos de la niñez, adolescentes, mujeres, discapacitados y adultos mayores.

DEPENDENCIA GENERAL:

A00 PRESIDENCIA

DEPENDENCIA AUXILIAR:

30- Unidad de Asistencia Social

ESTRUCTURA DEL INDICADOR

NOMBRE DEL INDICADOR: Porcentaje de consultas de seguimiento otorgadas a víctimas de maltrato y abuso.
FORMULA DEL CALCULO: (Consultas de seguimiento a denuncias confirmadas de violencia y/o abuso otorgadas / Consultas de seguimiento a denuncias confirmadas de violencia y/o abuso programadas) *100
INTERPRETACION: NA
DIMENSION QUE ATIENDE: Eficiencia
DESCRIPCION DEL FACTOR DE COMPARACION: NA
AMBITO GEOGRAFICO: NA
COHERENCIA: NA
LÍNEA BASE: NA
Numero: NA 3.3

COMPORTAMIENTO DE LAS VARIABLES DURANTE EL TRIMESTRE Julio-Septiembre

VARIABLE	UNIDAD DE MEDIDA	OPERACION	COMPORTAMIENTO DEL INDICADOR		DESCRIPCION DE LA META ANUAL		AVANCE TRIMESTRAL		AVANCE ACUMULADO	
			Programado	Alcanzado	%	Avanzado	%	Programado	Alcanzado	%
Consultas de seguimiento a denuncias confirmadas de violencia y/o abuso otorgadas	NA	Sumable	0.00	0.00	0.00	0.00	0.00	0.00	0.00	0.00
Consultas de seguimiento a denuncias confirmadas de violencia y/o abuso programadas	NA	Sumable	0.00	0.00	0.00	0.00	0.00	0.00	0.00	0.00

TRIMESTRE: Julio-Septiembre

META ANUAL

Programado	Alcanzado	EF%	SEMAFORO	AVANCE TRIMESTRAL		AVANCE ACUMULADO	
				Programado	Alcanzado	Programado	Alcanzado
0.00	0.00	0.00	NA	0.00	0.00	0.00	0.00

DESCRIPCION DE EFECTOS Y JUSTIFICACION EN CASO DE AVARIACION SUPERIOR A +10% RESPECTO AL O PROGRAMADO

NA

EVALUACION DEL INDICADOR

NA

DEPENDENCIA GENERAL: A00 PRESIDENCIA


DEPENDENCIA AUXILIAR: 301 Unidad de Asistencia Social

ELABORO

VO. BO.

C. Luis Felipe Valdez H. Responsable UIPPE

C. Luis Felipe Valdez H. Responsable UIPPE



SISTEMA MUNICIPAL DIF DE MORELOS

Pbrm-086 FICHA TECNICA DE SEGUIMIENTO DE INDICADORES 2023 DE GESTION O ESTRATEGICO

TIPO DE FICHA OSFEM

PLAN DE DESARROLLO EJ TRANSVERSAL
 II MA DE DESARROLLO
 PROGRAMAS DE PRESUPUESTARIO
 PROYECTO PRESUPUESTARIO
 OBJETIVO DEL PROGRAMA PRESUPUESTARIO
 DEPENDENCIA GENERAL
 DEPENDENCIA AUXILIAR

Plan 1 Social
 Desarrollo humano incluyente, sin discriminación y libre de violencia
02060804 Desarrollo Integral de la familia
 020608040101 Fomento a la integración de la familia
 Erogar los proyectos orientados a fomentar a largo plazo la unión del esposo y el esposo con hijos, que permitan a cada una de ellas un desarrollo armónico, sano, pleno, que asista a mejoramiento en las condiciones de vida y empoderando al esposo a los derechos en la niñez, adolescencias, mujeres, discapacitados y adultos mayores.
 AÑO PRESIDENCIA
 301 Unidad de Asistencia Social

ESTRUCTURA DEL INDICADOR

NOMBRE DEL INDICADOR: Porcentaje de asesorías jurídicas otorgadas.
 FÓRMULA DEL CÁLCULO: (Número de asesorías jurídicas otorgadas / Total de asesorías jurídicas programadas) * 100
 INTERPRETACION: NA
 DIMENSION QUE ATIENDE: Eficiencia
 DESCRIPCION DEL FACTOR DE COMPARACION: NA
 AMBITO GEOGRAFICO: NA
 GOBERNATURA: NA
 NIVEL BASE: NA

FRECUENCIA DE MEDICIÓN

Trimestral

Número: NA 4

COMPORTAMIENTO DE LAS VARIABLES DURANTE EL TRIMESTRE Julio-Septiembre

VARIABLE	UNIDAD DE MEDIDA	OPERACION	META ANUAL	AVANCE TRIMESTRAL		AVANCE ACUMULADO	
				Programado	Alcanzado	Programado	Alcanzado
Número de asesorías jurídicas otorgadas	NA	Sumando	133	0	0	0	0
Total de asesorías jurídicas programadas	NA	Sumando	900	0.00	0.00	0.00	0.00

COMPORTAMIENTO DEL INDICADOR
 DESCRIPCION DE LA META ANUAL

TRIMESTRE Julio-Septiembre

META ANUAL	AVANCE TRIMESTRAL		SEMAFORO	AVANCE ACUMULADO		SEMAFORO
	Programado	Alcanzado		Programado	Alcanzado	
0.00	0.00	0.00	NA	0.00	0.00	NA

EVALUACION DEL INDICADOR

RESUMEN GENERAL
 DEPENDENCIA AUXILIAR


ADIC PRESIDENCIA
 DE UNIDAD DE ASISTENCIA SOCIAL

ELABORO

VO. BO.

C. Luis Felipe Valdez H. Responsable UIPPE

C. Luis Felipe Valdez H. Responsable UIPPE



SISTEMA MUNICIPAL DIE DE MORELOS

PBR-088 FICHA TECNICA DE SEGUIMIENTO DE INDICADORES 2023 DE GESTION O ESTRATEGICO

TIPO DE FICHA: OSTEM

PLAN DE DESARROLLO: EJE TRANSVERSAL
 TITULO DE DESARROLLO: Plan 1 Social
 PRIORIDAD PRESUPUESTARIO: Desarrollo Humano incluyendo su distribución y tipo de bienestar
 PROYECTO PRESUPUESTARIO: 02000804 Desarrollo Integral de la familia
 OBJETIVO DEL PROGRAMA PRESUPUESTARIO: Fortalecer al la integración de la familia
 DEPENDENCIA GENERAL: Eje de las políticas orientadas a fomentar e integrar la familia y el cuidado y el desarrollo de valores que permitan a cada individuo en su vida y en su desarrollo el respeto a los colectivos de la niñez, adolescentes, mujeres, discapacitados y adultos mayores.
 DEPENDENCIA AUXILIAR: A00 PRESIDENCIA
 301 Unidad de Asistencia Social

ESTRUCTURA DEL INDICADOR

NOMBRE DEL INDICADOR: Porcentaje de consultas de apoyo psicológico otorgadas
 FORMA DEL INDICADOR: (Número de consultas de apoyo psicológico otorgadas / Total de consultas de apoyo psicológico programadas) * 100
 INTENSIFICACION: NA
 DIMENSION QUE ATENDE: Eficiencia
 DESCRIPCION DEL FACTOR DE COMPARACION: NA
 AMBIENTO GEOGRAFICO: NA
 COBERTURA: NA
 LINEA BASE: NA

Numero: NA 51

COMPORTAMIENTO DE LAS VARIABLES DURANTE EL TRIMESTRE Julio-Septiembre

VARIABLE	UNIDAD DE MEDIDA	OPERACION	META ANUAL	AVANCE TRIMESTRAL	AVANCE ACUMULADO
Número de consultas de apoyo psicológico otorgadas	Número	Programado	0.00	0.00	0.00
		Avanzado	0.00	0.00	0.00
Total de consultas de apoyo psicológico programadas	Número	Programado	0.00	0.00	0.00
		Avanzado	0.00	0.00	0.00

COMPORTAMIENTO DEL INDICADOR

DESCRIPCION DE LA META ANUAL

TRIMESTRE: Julio-Septiembre

META ANUAL

AVANCE TRIMESTRAL	AVANCE ACUMULADO
Programado	Programado
Avanzado	Avanzado
EF%	EF%
SEMAFORO	SEMAFORO

0.00 0.00 0.00 0.00 NA NA

DESCRIPCION DE RESULTADOS Y JUSTIFICACION EN CASO DE AVANZAR SIN LOGRAR LA META (DESCRIBIR EL AVANCE O LA DESERVIENCIA)

NA

EVALUACION DEL INDICADOR

NA

El presente indicador se mide a través de la siguiente fórmula:

AVANCE TRIMESTRAL = (Número de consultas de apoyo psicológico otorgadas / Total de consultas de apoyo psicológico programadas) * 100

ELABORÓ

VO. BO.

C. Luis Felipe Valdez H. Responsable UIPPE

C. Luis Felipe Valdez H. Responsable UIPPE



SISTEMA MUNICIPAL DIF DE MORELOS

PBRM-085 FICHA TECNICA DE SEGUIMIENTO DE INDICADORES 2023 DE GESTION O ESTRATEGICO

IPO DE FICHA OSFEM

PAIS DE DESARROLLO: EJE TRANSVERSAL
 TEMA DE DESARROLLO: EJE TRANSVERSAL
 PROGRAMA PRESUPUESTARIO: 0260805 Igualdad de trato y oportunidades para la mujer y el hombre
 PROYECTO PRESUPUESTARIO: 02608052101 Cooperación Institucional para la igualdad de genero
 OBJETIVO DEL PROGRAMA PRESUPUESTARIO: Eje/Objetivo del programa es promover en todos los ámbitos sociales la igualdad sustantiva desde una perspectiva de genero como una condición necesaria para el desarrollo integral de la sociedad en igualdad de condiciones, oportunidades, derechos y obligaciones
 DEPENDENCIA GENERAL: ECU AREA DE OPERACION
 DEPENDENCIA AUXILIAR: 314 Area de Asistencia y Discapacitados

ESTRUCTURA DEL INDICADOR

NOMBRE DEL INDICADOR: Porcentaje de mujeres y hombres capacitados en áreas productivas
FORMULA DE CALCULO: $\frac{\text{Número de mujeres y hombres que recibieron capacitación para el trabajo}}{\text{Total de mujeres y hombres asistentes a los cursos de capacitación para el trabajo}} \times 100$
INTERPRETACION: Total de mujeres y hombres asistentes a los cursos de capacitación para el trabajo impartidos por el municipio en el número de mujeres y hombres que recibieron capacitación para el trabajo
DIVENSION QUE ATENDE: Eje/Objetivo
DESCRIPCION DEL FACTOR DE COMPARACION: Número de mujeres y hombres que recibieron capacitación para el trabajo
AMBITO GEOGRAFICO: Municipio de Morelos
COBERTURA: Población General
INFORME: 2022
Numero: NA 1*

COMPORTAMIENTO DE LAS VARIABLES DURANTE EL TRIMESTRE Julio-Septiembre

VARIABLE	UNIDAD DE MEDIDA	OPERACION	META ANUAL	Programado	Alcance	Programado	Alcance	Programado	Alcance
1	Porcentaje	Sumatoria	80%	70%	70%	70%	70%	70%	70%
2	Porcentaje	Sumatoria	80%	70%	70%	70%	70%	70%	70%

Se obtiene el porcentaje de mujeres y hombres capacitados en áreas productivas.

TRIMESTRE Julio-Septiembre

META ANUAL	Programado	Alcance	Programado	Alcance
100.00	100.00	100.00	100.00	100.00

EVALUACION DEL INDICADOR

1. Definir los indicadores de los cursos de atención a mujeres y hombres en los programas del SMDP
 2. Definir la metodología de recolección de datos
 3. Definir la frecuencia de recolección de datos
 4. Definir la responsabilidad de recolección de datos



ELABORO

VO. BO.

C. Luis Felipe Valdez H. Responsable UIPPE

C. Luis Felipe Valdez H. Responsable UIPPE

SISTEMA MUNICIPAL DIF DE MORELOS

PBRM-08B FICHA TECNICA DE SEGUIMIENTO DE INDICADORES 2023 DE GESTION O ESTRATEGICO

TIPO DE FICHA: OSFEM

PLAN DE DESARROLLO: FIF TRANSVERSAL

Linea Transversal: Igualdad de Género

Cultura de igualdad y prevención de la violencia contra las mujeres

TEMA DE DESARROLLO

PROGRAMA PRI SUPLENSTARIO

PROYECTO PRESUPUESTARIO

OBJETIVO DEL PROYECTO PRESUPUESTARIO

DEPENDENCIA GENERAL

DEPENDENCIA AUXILIAR

NOMBRE DEL INDICADOR

FÓRMULA DEL CALCULO

INTERPRETACION

DIMENSION QUE ATIENDE

DESCRIPCION DEL FACTOR DE COMPARACION

AMBITO GEOGRAFICO

COBERTURA

LÍNEA BASE

Número

02061805101 Coordinación horizontal para la igualdad de género
Engloba los proyectos para promover en todos los ámbitos sociales e igualitar suscitados desde una perspectiva de género como: concurrencias, talleres, foros, actividades de sensibilización y otras.
E00: ÁREA DE OPERACION
314: Área de Asistencia a Discapacitados

ESTRUCTURA DEL INDICADOR

Porcentaje de mujeres y hombres involucrados en el mercado laboral mediante la bolsa de trabajo. (Total de Mujeres y hombres inscritos en la bolsa de trabajo) / 100

FRECUENCIA DE MEDICION

Trimestral

COMPORTAMIENTO DE LAS VARIABLES DURANTE EL TRIMESTRE: Julio, Septiembre

VARIABLE	UNIDAD DE MEDIDA	OPERACION	META ANUAL	AVANCE TRIMESTRAL		AVANCE ACUMULADO	
				Programado	Alcanzado	%	Alcanzado
Mujeres y hombres involucrados en el mercado laboral mediante la bolsa de trabajo	NA	Suma	0.00	0.00	0.00	0.00	0.00
Total de Mujeres y hombres involucrados en la bolsa de trabajo	NA	Suma	9.00	3.75	0.00	3.75	0.00

COMPORTAMIENTO DEL INDICADOR DESCRIPCION DE LA META ANUAL

TRIMESTRE: Julio, Septiembre

META ANUAL	AVANCE TRIMESTRAL			AVANCE ACUMULADO		
	Programado	Alcanzado	EF%	Programado	Alcanzado	EF%
0.00	0.00	0.00	0.00	0.00	0.00	0.00

EVALUACION DEL INDICADOR


REPRESENTACION DE LA ASISTENCIA A DISCAPACITADOS

ELABORO

VO. BO.

C. Luis Felipe Valdez H. Responsable UIPPE

C. Luis Felipe Valdez H. Responsable UIPPE



SISTEMA MUNICIPAL DIF DE MORELOS

PBR-488 FICHA TECNICA DE SEGUIMIENTO DE INDICADORES 2023 DE GESTION O ESTRATEGICO

TIPO DE FICHA: OSFEM

PIAR DE DESARROLLO: EJE TRANSVERSAL: Eje transversal I: Igualdad de Género

TEMA DE DESARROLLO: Cultura de igualdad y prevención de la violencia contra las mujeres

PROGRAMA PRESUPUESTARIO: 02060805 Igualdad de trato y oportunidades para la mujer y el hombre

PROYECTO PRESUPUESTARIO: 020608050101 Coordinación Institucional para la igualdad de género

OBJETIVO DEL PROGRAMA PRESUPUESTARIO: Enriquecer los proyectos para promover en todos los ámbitos sociales la igualdad sustantiva desde una perspectiva de género como una condición necesaria para el desarrollo integral de la sociedad, en igualdad de condiciones, oportunidades, derechos y obligaciones.

DEPENDENCIA GENERAL: EDO AREA DE OPERACION

DEPENDENCIA AUXILIAR: 314 Área de Asistencia a Discapacitados

ESTRUCTURA DEL INDICADOR

NOMBRE DEL INDICADOR: Porcentaje de solicitudes de apoyos escolares para hijos de mujeres y hombres trabajadores atendidas.

FORMULA DEL CALCULO: (Número de solicitudes de apoyos escolares para hijos de mujeres y hombres trabajadores atendidos/Total de solicitudes de apoyos escolares para hijos de mujeres y hombres trabajadores recibidas) * 100

INTERPRELACION: NA

DIMENSION QUE ATIENDE: Eficacia

FRECUENCIA DE MEDICION: Trimestral

DESCRIPCION DEL FACTOR DE COMPARACION: NA

AMBITO GEOGRAFICO: NA

COBERTURA: NA

UNIDAD BASE: NA

Numero: NA 2.1

VARIABLE	UNIDAD DE MEDIDA	OPERACION	AVANCE TRIMESTRAL		AVANCE ACUMULADO	
			Programado	%	Programado	%
Numero de solicitudes de apoyos escolares para hijos de mujeres y hombres trabajadores atendidos	NA	Sumable	0.00	0.00	0.00	0.00
Total de solicitudes de apoyos escolares para hijos de mujeres y hombres trabajadores recibidas	NA	Sumable	0.00	0.00	0.00	0.00

COMPORTAMIENTO DE LAS VARIABLES DURANTE EL TRIMESTRE: Julio-Septiembre

TRIMESTRE: Julio-Septiembre

META ANUAL	AVANCE TRIMESTRAL		SEMAFORO	AVANCE ACUMULADO	
	Programado	Alcanzado		Programado	Alcanzado
0.00	0.00	0.00	NA	0.00	NA

DESCRIPCION DE RESULTADOS Y JUSTIFICACION EN CASO DE VARIACION SUPERIOR A +5% RESPECTO A LO PROGRAMADO

EVALUACION DEL INDICADOR


DEPENDENCIA GENERAL: EDO AREA DE OPERACION
DEPENDENCIA AUXILIAR: 314 Área de Asistencia a Discapacitados

ELABORO:

VO. BO.

C. Luis Felipe Valdez H. Responsable UIPPE

C. Luis Felipe Valdez H. Responsable UIPPE



SISTEMA MUNICIPAL DIF DE MORELOS

PBR-08b FICHA TECNICA DE SEGUIMIENTO DE INDICADORES 2023 DE GESTION O ESTRATEGICO

TIPO DE FICHA

OSFFM

PLAN DE OPERACIONES EFETRANSVERSAL

1 Eje transversal: Igualdad de Género

TEMA DE DESARROLLO

1 Carta de Ciudadanía y participación y género contra las mujeres

PROGRAMA PRESUPUESTARIO

02060805 Igualdad de trato y oportunidades para la mujer y el hombre

PROYECTO PRESUPUESTARIO

02060805010: Coordinación Institucional para la igualdad de género

OBJETIVO DEL PROGRAMA PRESUPUESTARIO

Engloba los proyectos para promover en todos los ámbitos sociales la igualdad sustantiva desde una perspectiva de género como una condición necesaria para el desarrollo integral de la sociedad en igualdad de condiciones, oportunidades, derechos y obligaciones

DEPENDENCIA GENERAL

F00 AREA DE OPERACION

DEPENDENCIA AUXILIAR

114 Área de Asistencia a Discapacitados

ESTRUCTURA DEL INDICADOR

FRECUENCIA DE MEDICION

Trimestral

NOMBRE DEL INDICADOR: Porcentaje de eventos en materia de género realizados
 FORMULA DEL CALCULO: Eventos en materia de género realizados / Eventos en materia de género programados * 100
 INTERPRETACION: NA
 DIMENSION DIF ATENDE: Eficiencia
 DESCRIPCION DEL FACTOR DE COMPARACION: NA
 AMBIENTO GEOGRAFICO: NA
 COBERTURA: NA
 UNIDADES: NA

Numero: NA

COMPORTAMIENTO DE LAS VARIABLES DURANTE EL TRIMESTRE Julio-Septiembre

VARIABLE	UNIDAD DE MEDIDA	DEFINICION	META ANUAL	AVANCE TRIMESTRAL	AVANCE ACUMULADO
Eventos en materia de género realizados	NA	Sumado	0.00	Programado: 0.00	Programado: 0.00
Eventos en materia de género programados	NA	Variable	0.00	%: 0.00	%: 0.00

COMPORTAMIENTO DEL INDICADOR

NA

TRIMESTRE Julio-Septiembre

COMPORTAMIENTO DEL INDICADOR

DESCRIPCION DE LA META ANUAL	TRIMESTRE	AVANCE TRIMESTRAL	AVANCE ACUMULADO
Programado	0.00	Programado	0.00
Alcanzado	0.00	Alcanzado	0.00
ET%	0.00	ET%	0.00
SEMAFORO	NA	SEMAFORO	NA

EVALUACION DEL INDICADOR

DEPENDENCIA GENERAL: F00 AREA DE OPERACION
 DEPENDENCIA AUXILIAR: 114 Área de Asistencia a Discapacitados



ELABORÓ

C. Luis Felipe Valdez H. Responsable UIPPE

VO. BO.

C. Luis Felipe Valdez H. Responsable UIPPE

PbRm-08b FICHA TECNICA DE SEGUIMIENTO DE INDICADORES 2023 DE GESTIÓN O ESTRATEGICO

SISTEMA MUNICIPAL DIF DE MORELOS

TIPO DE FICHA OSFEM

PILAR DE DESARROLLO / EJE TRANSVERSAL: 1 Eje transversal 1 Igualdad de Género
TEMA DE DESARROLLO: Cultura de igualdad y prevención de la violencia contra las mujeres
PROGRAMA PRESUPUESTARIO: 02060805 Igualdad de trato y oportunidades para la mujer y el hombre
PROYECTO PRESUPUESTARIO: 020608050101 Coordinación Institucional para la igualdad de género
OBJETIVO DEL PROGRAMA PRESUPUESTARIO: Engloba los proyectos para promover en todos los ámbitos sociales la igualdad sustantiva desde una perspectiva de género como una condición necesaria para el desarrollo integral de la sociedad en igualdad de condiciones, oportunidades, derechos y obligaciones.
DEPENDENCIA GENERAL: F03 AREA DE OPERACIÓN
DEPENDENCIA AUXILIAR: 314 Área de Asistencia a Discapacitados

ESTRUCTURA DEL INDICADOR

NOMBRE DEL INDICADOR: Porcentaje de pláticas con perspectiva de género realizadas
FÓRMULA DEL CÁLCULO: (Pláticas con perspectiva de género realizadas/Pláticas con perspectiva de género programadas) *100
INTERPRETACIÓN: NA
DIMENSIÓN QUE ATIENDE: Eficiencia **FRECUENCIA DE MEDICIÓN:** Trimestral
DESCRIPCIÓN DEL FACTOR DE COMPARACIÓN: NA
ÁMBITO GEOGRÁFICO: NA
COBERTURA: NA
LÍNEA BASE: NA
Numero: NA 32

COMPORTAMIENTO DE LAS VARIABLES DURANTE EL TRIMESTRE Julio-Septiembre

VARIABLE	UNIDAD DE MEDIDA	OPERACION	META ANUAL	AVANCE TRIMESTRAL				AVANCE ACUMULADO			
				Programado	%	Alcanzado	%	Programado	%	Alcanzado	%
Pláticas con perspectiva de género realizadas	NA	Variable	0.00	0.00	0.00	0.00	0.00	0.00	0.00	0.00	0.00
Pláticas con perspectiva de género programadas	NA	Variable	0.00	0.00	0.00	0.00	0.00	0.00	0.00	0.00	0.00

COMPORTAMIENTO DEL INDICADOR

DESCRIPCIÓN DE LA META ANUAL

NA

TRIMESTRE: Julio-Septiembre

META ANUAL	AVANCE TRIMESTRAL				SEMAFORO	Programado	AVANCE ACUMULADO			SEMAFORO
	Programado	Alcanzado	EF%	SEMAFORO			Programado	Alcanzado	EF%	
0.00	0.00	0.00	0.00	0.00	NA	0.00	0.00	0.00	0.00	NA

DESCRIPCIÓN DE RESULTADOS JUSTIFICACIÓN Y CASO DE VARIACIÓN SUPERIOR A 10% RESPECTO AL PROGRAMADO

NA

EVALUACION DEL INDICADOR

NA

DEPENDENCIA GENERAL: F03 AREA DE OPERACIÓN
DEPENDENCIA AUXILIAR: 314 Área de Asistencia a Discapacitados



ELABORÓ

C. Luis Felipe Valdez H. Responsable JIPPE

VO. BO.

C. Luis Felipe Valdez H. Responsable UIPPE